

СОГЛАСОВАНО  
Заместитель главы Администрации  
Города Волгодонска по социальному развитию  
\_\_\_\_\_ С.Я. Цыба

«\_\_»\_\_\_\_\_ 2021г.

УТВЕРЖДАЮ  
Заведующий МБДОУ ДС  
«Дружба» г.Волгодонска  
\_\_\_\_\_ Н.В.Зуева.

«\_\_»\_\_\_\_\_ 2021г

СОГЛАСОВАНО  
Начальник  
Управления образования г. Волгодонска

\_\_\_\_\_ Т.А. Самсонюк

«\_\_»\_\_\_\_\_ 2021г.

ОЗНАКОМЛЕН:  
Начальник ОГИБДД МУ МВД России «Волгодонское»  
капитан полиции

\_\_\_\_\_ В.А. Востриков

«\_\_»\_\_\_\_\_ 2021г.

**П А С П О Р Т**  
**дорожной безопасности образовательного учреждения**  
**на 2021-2022 учебный год**

**Муниципальное бюджетное дошкольное образовательное учреждение**  
**детский сад «Дружба» г.Волгодонска (МБДОУ ДС «Дружба»**  
**г.Волгодонска)**

---

(наименование образовательного учреждения)

г. Волгодонск  
2021

## Содержание:

### **I. Справочные данные**

### **II. Приложение к паспорту методических и нормативных документов:**

1. Памятка для администрации образовательного учреждения
2. План работы по профилактике детского дорожно-транспортного травматизма
3. Методические рекомендации по обеспечению санитарно-эпидемиологического благополучия и безопасности перевозок организованных групп детей автомобильным транспортом
4. Инструкция педагогу, ответственному за организацию в общеобразовательном учреждении работы по профилактике детского дорожно-транспортного травматизма
5. Положение об отряде Юных Помощников Инспекторов Движения (ЮПИД) МБДОУ ДС «Дружба» г. Волгодонска
6. План работы команды юных помощников инспекторов движения (ЮПИД) на 2021-2022 учебный год
7. Приказ о закреплении ответственных на 2021 – 2022 учебный год по пдд и созданию комиссии «За безопасность дорожного движения в детском саду»
8. Стационарный уголок по Правилам дорожного движения в ДОУ

## **I. Справочные данные**

**Полное наименование ДОУ:** муниципальное бюджетное дошкольное образовательное учреждение детский сад «Дружба» г.Волгодонска

**Юридический адрес:** 347360, Ростовская область, г.Волгодонск, проспект Курчатова, 53

**Фактический адрес:** 347360, Ростовская область, г.Волгодонск, проспект Курчатова, 53

**Телефоны учреждения:**

Тел-(8639) 24-25-66, тел/факс(8639) 24-49-02,(8639) 24-53-13

**Адрес электронной почты:** [dsdrug@mail.ru](mailto:dsdrug@mail.ru).

**Учредителем** МБДОУ ДС «Дружба» г.Волгодонска является муниципальное образование «Город Волгодонск». Функции и полномочия учредителя осуществляет Управление образования г.Волгодонска.

Руководитель МБДОУ ДС «Дружба»: Зуева Наталья Васильевна

Заместитель руководителя ДОУ по безопасности: Наговицына Елена Николаевна

Руководитель ЮПИД: Акиньшина Елена Владимировна;

Преподаватели: воспитатели всех возрастных групп.

Сотрудник ГИБДД закрепленный за ДОУ Ст. ИДПС 2взвода ДПС ГИБДД МУ МВД России «Волгодонское» ст. лейтенант полиции Акулин В.Г. 89381121122

Начальник отдела благоустройства МКУ «Департамент строительства и городского хозяйства» г.Волгодонска Воровский Артем Станиславович 8(8639)252807

Количество воспитанников: 308 ребенка: младший возраст – 64 детей, старший возраст – 244ребенка;

Наличие уголка по БД (место расположения) имеется в каждой возрастной группе;

Наличие транспортной площадки, автогородка (ответственный за безопасность Наговицына Елена Николаевна): расположена на территории МБДОУ имеются выносные знаки дорожного движения;

Наличие методической литературы и наглядных пособий

1. СБОРНИК МЕТОДИЧЕСКИХ РАЗРАБОТОК для проведения мероприятий по воспитанию дошкольников законопослушными участниками дорожного

движения.- под редакцией УГИБДД МВД России по Ростовской области, г.Ростов-на-Дону, ИЦ «Арт-Ростов»132с.

2. Авдеева Н.Н., Князева Н.Л., Стеркина Р.Б. Безопасность: Учебно-методическое пособие по основам безопасности жизнедеятельности детей старшего дошкольного возраста. - СПб. : ООО «ИЗДАТЕЛЬСТВО «ДЕТСТВО-ПРЕСС», 2017. - 144 с.

3. «Время безопасности: ПДД. Интеграция. ЮПИД. ЮИД». -г.Ростов-на-Дону,/Цифровая типография «Арт и шок» /ИП Сапожников Г.Г., 2017-118 с.

4. Мы за безопасное движение!/ Н.В.Ковалева. – Ростов н/Д: Феникс, 2015. – 192с.

5. ПДД в детском саду: развивающая среда и методика по ознакомлению детей с ПДД, перспективное планирование, конспекты занятий/ Н.В. Елжова.- Изд. 3е.–Ростов н/Д: Феникс, 2013.- 173 с.- (Сердце отдаю детям).

6. К.Ю.Белая Формирование основ безопасности у дошкольников. Для занятий с детьми 2-7 лет. – М.: МОЗАИКА-СИНТЕЗ, 2016. – 64 с.

7. Ковалько В.И. Игровой модульный курс по ПДД, или Школьник вышел на улицу: 1-4 классы. – М.: ВАКО, 2008. – 192 с. – (Мастерская учителя).

8. Тимофеева Л.Л., Королева Н.И. Формирование культуры безопасности. Взаимодействие семьи и ДОО. - СПб. : ООО «ИЗДАТЕЛЬСТВО «ДЕТСТВО-ПРЕСС», 2015. - 176 с.

9. Шорыгина Т.А. Беседы о правилах дорожного движения с детьми 5-8 лет. – М.: ТЦ Сфера, 2009. – 80 с. (Вместе с детьми).

10. Волкова Е.А. Где живут опасности? Сценарии праздников, развлечений, досугов на тему охраны безопасности жизни и здоровья детей / Е.А.Волкова. – Ростов н/Д: Феникс, 2011. – 249, (1) с. – (Школа развития).

11. Всероссийская газета. Хорошая Дорога Детства.

12. Правила дорожного движения. Подготовительная группа. Занимательные материалы.-Изд. 2-е, переработанное./ Автор сост. Л.Б.Поддубная.-Волгоград: ИТД «Корифей».-96с.

13. К.Ю.Белая «Основы безопасности» комплекты для оформления родительских уголков в ДОО.

#### Наглядные пособия:

1. Правила дорожного движения.
2. Дорожные знаки.
3. Правила перехода через улицу.
4. Дорожная азбука.
5. Правила дорожного движения. Будьте осторожны на дороге!
6. Дорожные знаки. Для безопасности на дороге нужно знать эти знаки!

7. Обучающие карточки. Правила дорожного движения. Уроки для самых маленьких.
8. И.Ю. Бордачева «Безопасность на дороге» плакаты для оформления родительского уголка в ДОУ.
9. «Воспитание законопослушного пешехода» комплект дорожных знаков, 2018 год.

Работа по предупреждению ДДТТ в воспитательных планах классного руководителя (количество часов):

проведение инструктажей с родителями и воспитанниками ДОУ 2 раза в месяц, еженедельное планирование и проведение сюжетно – ролевых игр по ПДД с обыгрыванием проблемных ситуаций, ежедневно планируются и проводятся подвижные, спортивные и дидактические игры на изучение и закрепление знаний о ПДД

Наличие школьного автобуса: нет.

В каких группах проводятся занятия по БДД: все возрастные группы

Количество занятий по БДД в каждой группе: еженедельно.

Как проводится обучение по БДД (уроки, классные часы, факультативы, игры, утренники): обучение проводится посредством непосредственно – образовательной, игровой и театрализованной деятельности.

Проведение ежедневных пятиминуток-напоминаний по БДД: проводятся;

Количество отрядов ЮИД: 1

Количество детей в отрядах ЮИД: 10 человек

### **Экстренные оперативные службы города**

Наименование службы (предприятия)	№ телефона АТС	№ сотового телефона
Экстренные оперативные службы города		
Служба пожарной охраны	01, 25-51-20	101
Служба полиции	02, 29-02-02	102
Служба скорой медицинской помощи	03, 22-52-03	103
Аварийная служба газовой сети	04, 22-48-05	104
Служба «Антитеррор» (отдел УФСБ в г.Волгодонске)	22-09-09 25-51-11	-
Служба реагирования в чрезвычайных ситуациях (ЕДДС города)	26-15-83 22-67-51	112 8-928-960-15-99

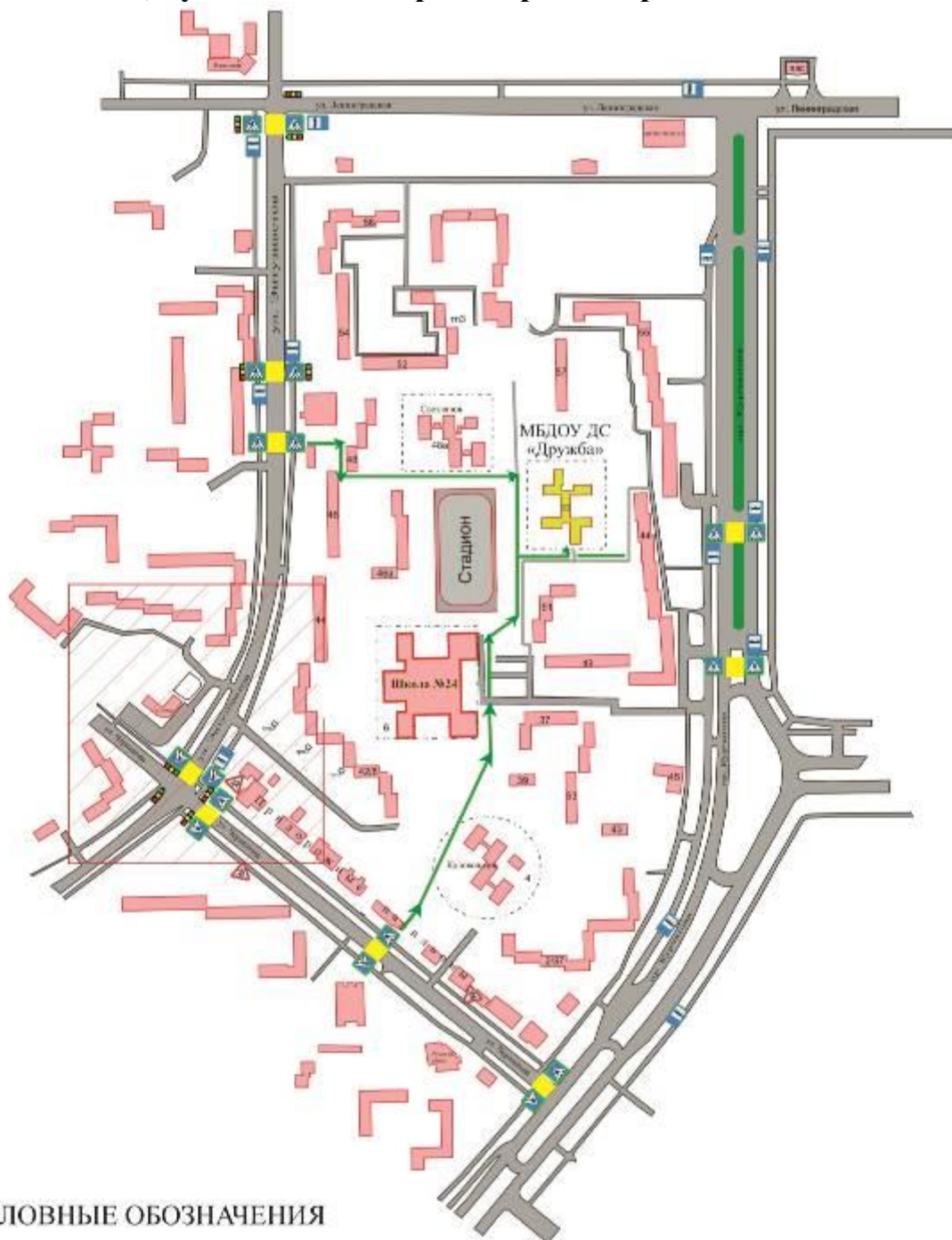
## **II. ПРИЛОЖЕНИЕ К ПАСПОРТУ МЕТОДИЧЕСКИХ И НОРМАТИВНЫХ ДОКУМЕНТОВ:**

### **«Организация дорожного движения»**




(схема подъездных путей и движения пешеходов к ДОУ, расположение дорожных знаков, технических средств регулирования искусственных неровностей, пешеходных переходов)

Утверждаю:  
Заведующий МБДОУ ДС  
«Дружба» г.Волгодонска  
\_\_\_\_\_ Н.В.Зуева.

**План-схема микрорайона расположения МБДОУ ДС «Дружба»  
г.Волгодонска, пути движения транспортных средств и воспитанников**

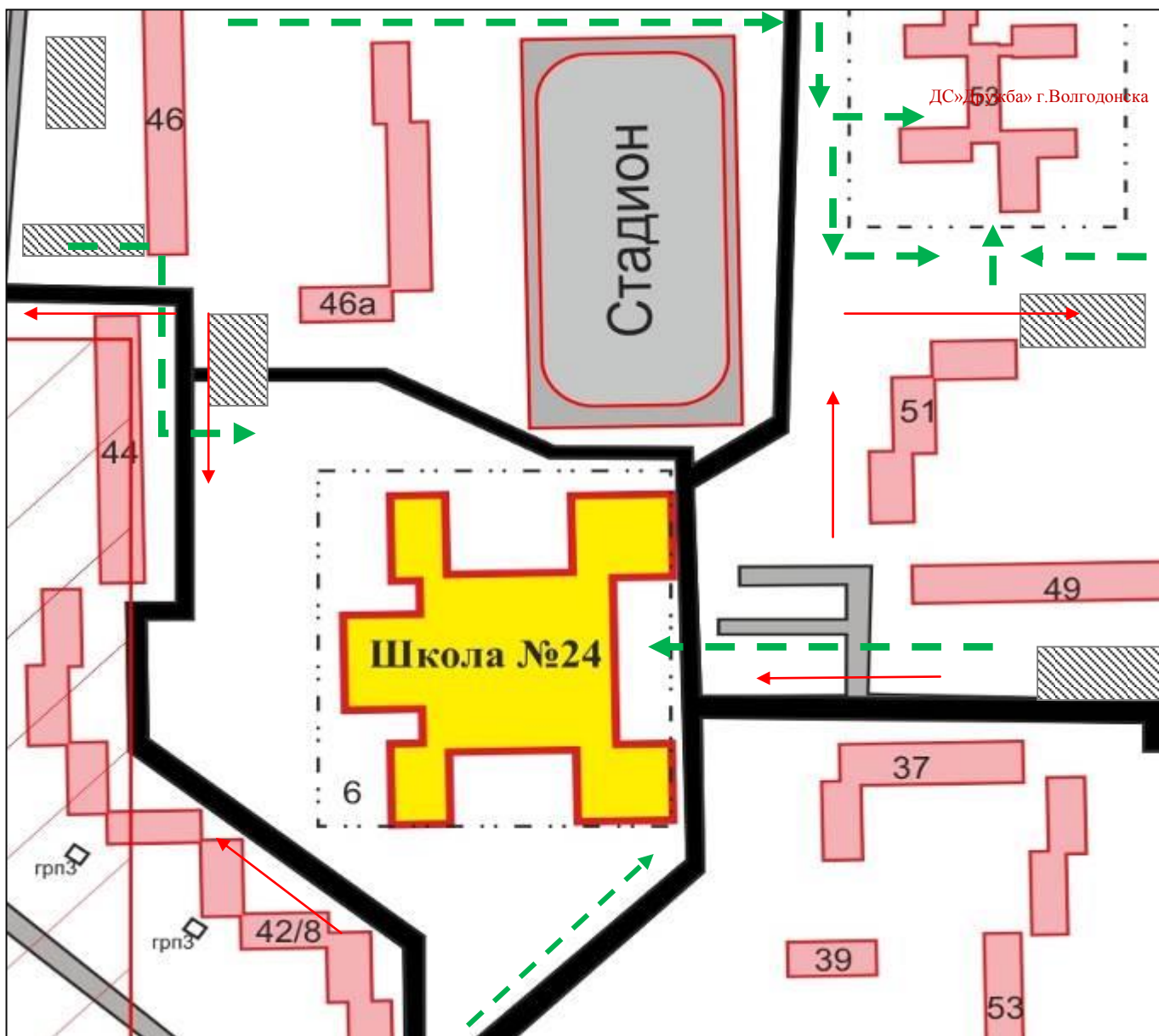






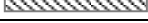
**УСЛОВНЫЕ ОБОЗНАЧЕНИЯ**

	Проезжая часть
	Тротуар, движение людей
	Пешеходный переход

Утверждаю:  
 Заведующий МБДОУ ДС  
 «Дружба» г.Волгодонска  
 \_\_\_\_\_ Н.В.Зуева.

**Схема организации дорожного движения в непосредственной близости от  
 МБДОУ ДС «Дружба» г.Волгодонска**

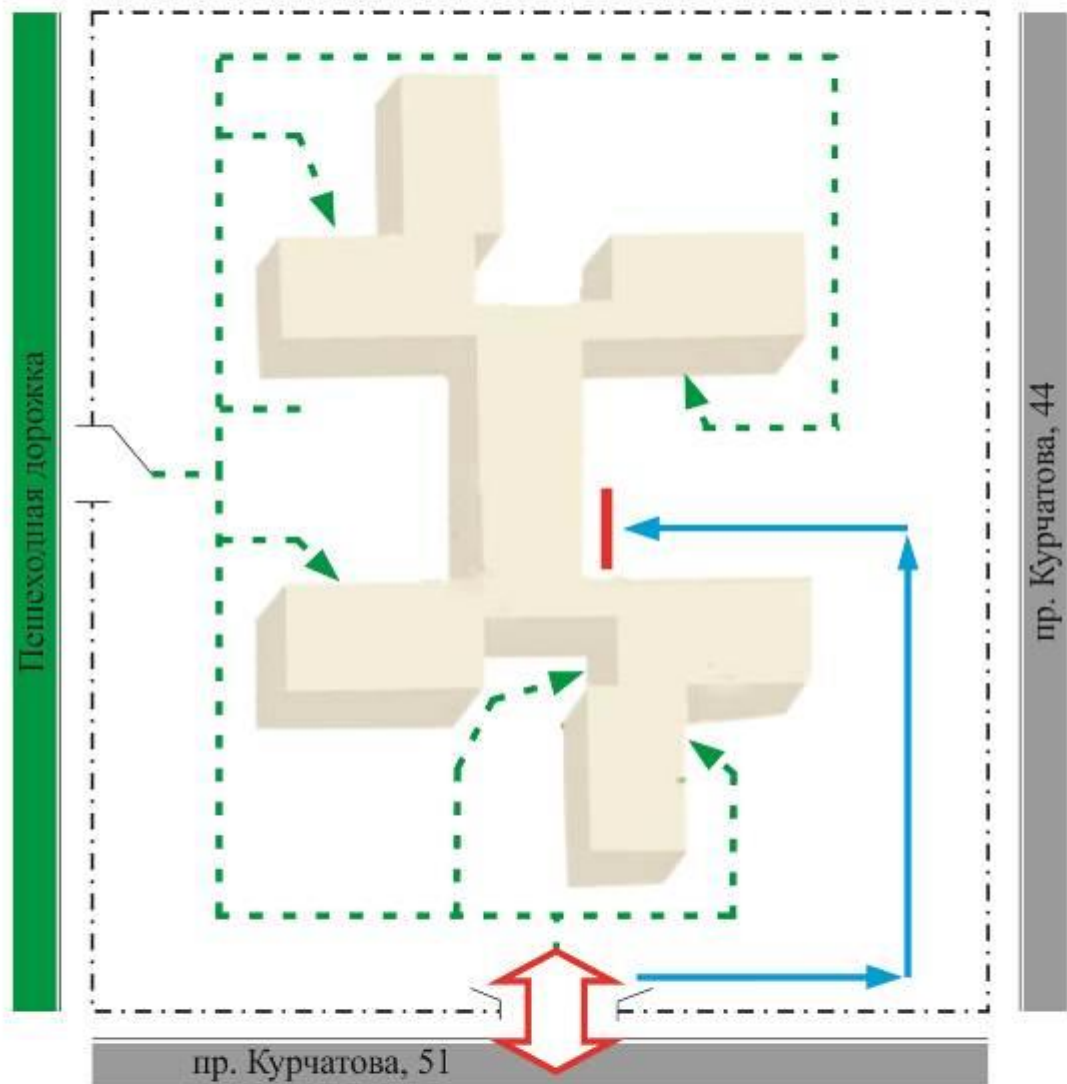


	- жилая застройка
	- проезжая часть
	- тротуар
	- надземный пешеходный переход
	- опасные участки
	-движение транспортных средств
	-движение детей







Утверждаю:  
Заведующий МБДОУ ДС  
«Дружба» г. Волгодонс  
Н.В. Зуева

Пути движения транспортных средств к местам разгрузки/погрузки и рекомендуемые передвижения детей по территории образовательного учреждения.



### Условные обозначения

	Движение детей на территории
	Движение транспортных средств по территории учреждения
	Въезд/выезд грузовых ТС
	Место разгрузки/погрузки ТС

## **1. ПАМЯТКА ДЛЯ АДМИНИСТРАЦИИ ОБРАЗОВАТЕЛЬНОГО УЧРЕЖДЕНИЯ**

### **При планировании мероприятий должны быть предусмотрены:**

1. Работа с субъектами воспитательного процесса: преподавателями ОБЖ, классными руководителями, воспитателями ГПД, педагогами дополнительного образования, руководителями отрядов ЮИД по оказанию им методической помощи в проведении разнообразных форм проведения мероприятий по изучению Правил дорожного движения.

2. Активизация работы по предупреждению несчастных случаев с детьми на улице, организация работы отряда ЮИД по разъяснению среди школьников Правил поведения в общественных местах и предупреждению нарушений Правил дорожного движения.

3. Создание и оборудование уголков (кабинетов) по безопасности движения, изготовление стендов, макетов улиц, перекрестков, светофоров, разработка методических, дидактических материалов и пособий для занятий со школьниками.

4. Создание специальных площадок (атрибутов для занятий в помещении) для практических занятий по Правилам дорожного движения.

5. Включение в программу по дополнительному образованию работы творческого объединения учащихся по изучению ПДД.

6. Работа с родителями по разъяснению Правил дорожного движения, проведение разных форм: собрания, конференции, совместные игровые программы, выставки-конкурсы творческих работ (рисунки, поделки).

7. Пропаганда Правил дорожного движения через районную печать, школьную стенную печать, телевидение «Вечерний Дмитров», видеофильмы, участие в районных и областных творческих конкурсах (рисунки, плакаты, сочинения, совместные работы детей и родителей, конспекты тематических уроков и занятий; методических разработок по проведению игровых программ, викторин, игр и др.). Оформление методической копилки по организации и проведению месячника «Внимание, дети!». Постоянный контакт администрации образовательного учреждения с инспектором ОГИБДД УВД по Дмитровскому муниципальному району – необходимое условие плодотворной работы по изучению Правил дорожного движения и профилактики детского дорожно-транспортного травматизма.

## 2. ПЛАН МЕРОПРИЯТИЙ ПО ПРЕДУПРЕЖДЕНИЮ ДЕТСКОГО ДОРОЖНО-ТРАНСПОРТНОГО ТРАВМАТИЗМА НА 2021-2022 УЧЕБНЫЙ ГОД

№	Наименование мероприятий	Срок исполнения	Ответственный за исполнение
<b>Организационная работа</b>			
1	Составление и утверждение плана работы по профилактике ДДТТ на 2021-2022 учебный год	июль	ст. воспитатель
2	Обновление и дополнение Паспорта дорожной безопасности и схемы безопасных подходов.	август	ст. воспитатель
3	Пополнение методического кабинета ДОУ и групп методической, детской литературой, наглядными пособиями	в течение года	старший воспитатель, воспитатели групп
4	Издание приказа о назначении ответственного лица по профилактической работе по предупреждению детского дорожно-транспортного травматизма в 2021-2022 учебном году	июль	заведующий МБДОУ
5	Обновление дорожной разметки	май	ст. воспитатель
<b>Методическая работа</b>			
1.	Инструктаж по предупреждению ДДТТ	август	заведующий
2.	Выставка и обзор методической литературы по основам безопасности дорожного движения «В помощь воспитателю» - «Изучаем ПДД»	сентябрь	ст. воспитатель
3.	Консультации: «Психофизиологические особенности дошкольников и их поведение на дороге» «Воспитание дошкольников дисциплинированными пешеходами» «Целевые прогулки как форма профилактики детского дорожно-транспортного травматизма» «Организация изучения правил	сентябрь декабрь апрель май	Евсеева Ю.Н. Наговицына Е.Н. Акиньшина Е.В. Скорых Н.В.

	дорожного движения с детьми в летний оздоровительный период»		
4.	Выпуск листовки «Статистика происшествий на дороге»	раз в квартал	старший воспитатель
5	Административное совещание «Состояние работы МБДОУ по обучению детей правилам дорожного движения».	март	заведующий
6	Разработка творческих проектов по «Изучению правил дорожного движения»	в течение года	воспитатели
<b><i>Работа с воспитанниками</i></b>			
1	День Безопасности	1 сентября	старший воспитатель, воспитатели групп
2.	Рассматривание иллюстраций и фотографий по ПДД	в течение года	воспитатели групп
3.	Чтение художественной литературы	в течение года	воспитатели групп
4.	Просмотр обучающих мультфильмов и презентаций по закреплению ПДД	в течение года	воспитатели групп
5.	Организованная образовательная деятельность с детьми по профилактике ПДД	ежемесячно	воспитатели групп
6.	Беседы с воспитанниками: <ul style="list-style-type: none"> <li>• Моя улица;</li> <li>• Пешеходный переход;</li> <li>• Транспорт;</li> <li>• Аккуратность гололёд на дороге вас спасёт;</li> <li>• Дорога не место для игр;</li> <li>• Какие бывают машины;</li> <li>• Что такое светофор;</li> <li>• Правила поведения в автобусе;</li> <li>• Я велосипедист!;</li> <li>• Правила дорожные, которые нужно знать;</li> <li>• Всем ребятам надо знать, как по улице шагать»;</li> <li>• Правила эти запомним друзья!</li> </ul>	в течение года	воспитатели групп
7.	Игры (подвижные, дидактические, сюжетно-ролевые, театрализованные)	ежемесячно	воспитатели групп

8.	Целевые прогулки и наблюдения по ПДД <ul style="list-style-type: none"> <li>• Наблюдение за движением пешеходов;</li> <li>• Наблюдение за движением транспорта;</li> <li>• Рассматривание видов транспорта;</li> <li>• Прогулка к пешеходному переходу.</li> </ul>	в течение года	воспитатели групп
9.	Минутки безопасности	ежедневно	воспитатели
10.	Разработка плана-схемы «Мой безопасный путь в школу»	апрель 2022	воспитатели подготовительной к школе группы
11.	Конкурс детских рисунков по ПДД в группах «Безопасные дороги детям»	сентябрь, декабрь	воспитатели групп
12.	Досуги и развлечения: «Знай правила дорожного движения», «Сигналы светофора» «Азбука безопасного движения»	март	ст. воспитатель, воспитатели групп, музыкальный руководитель
13.	Участие детей в конкурсах и акциях по безопасности дорожного движения	в течение года	воспитатели, старший воспитатель
<b><i>Работа с родителями</i></b>			
1	Анкетирование родителей на тему «Я и мой ребенок на улицах города»	сентябрь, май	ст. воспитатель
2	Вопрос для обсуждения на общем родительском собрании: «Типичные случаи детского травматизма и меры его предупреждения»	сентябрь	ст. воспитатель
3	Включение вопросов по ПДД в повестку родительских собраний	в течение года	воспитатели групп
4	Консультации: «Как знакомить детей с правилами дорожного движения;» «Чем опасен гололед» Как подготовить схему «Мой путь в школу» для родителей детей подготовительной к школе группы	октябрь февраль май	ст. воспитатель. воспитатели групп

5.	Оформление папок-передвижек: «Дети и дорога» « Фликеры на одежде» «Как правильно перевозить детей в автомобиле»	в течение года	ст. воспитатель, воспитатели групп
6.	Привлечение родителей к разработке схем безопасных маршрутов движения детей «детский сад-дом- детский сад», в которых отображаются «опасные» места на дорогах.	апрель	ст. воспитатель. воспитатели подготовительной группы
7.	Памятка для родителей «Значение светоотражающих элементов	ноябрь	старший воспитатель
8.	Привлечение родителей к участию в мероприятиях по предупреждению ДДТТ (игры, конкурсы, экскурсии, пропагандистские акции и т.д.).	в течение года	ст. воспитатель, воспитатели групп
9	Публикация материалов для родителей на сайте МБДОУ	в течение года	ст. воспитатель.
<b><i>Взаимодействие с ГИБДД</i></b>			
1	Привлечение сотрудников ГИБДД к массовым мероприятиям, родительским собраниям	сентябрь	старший воспитатель
2	Участие в конкурсах, викторинах, акциях и др. мероприятиях, организованных отделом ГИБДД.	постоянно	старший воспитатель

### **3. МЕТОДИЧЕСКИЕ РЕКОМЕНДАЦИИ ПО ОБЕСПЕЧЕНИЮ САНИТАРНО – ЭПИДЕМИОЛОГИЧЕСКОГО БЛАГОПОЛУЧИЯ И БЕЗОПАСНОСТИ ПЕРЕВОЗОК ОРГАНИЗОВАННЫХ ГРУПП ДЕТЕЙ АВТОМОБИЛЬНЫМ ТРАНСПОРТОМ**

#### **1. Общие положения**

Настоящее положение разработано на основании постановления Правительства РФ от 17.12.2013 № 1177 «Об утверждении Правил организованной перевозки группы детей автобусами».

В настоящем положении используются следующие термины и определения:

Организованная перевозка группы детей – специальная перевозка двух и более детей дошкольного и школьного возраста, осуществляемая в механическом транспортном средстве, не относящемся к маршрутному транспортному средству.

Фрахтователь – физическое или юридическое лицо, которое по договору фрахтования обязуется оплатить стоимость пользования всей, либо части вместимости одного или нескольких транспортных средств, предоставляемых на один или несколько рейсов для перевозок пассажиров и багажа, грузов.

Фрахтовщик – юридическое лицо, индивидуальный предприниматель, принявший на себя по договору фрахтования обязанность предоставить фрахтователю всю, либо часть вместимости одного или нескольких транспортных средств на один или несколько рейсов для перевозок пассажиров и багажа, грузов.

#### **2. Перевозка детей по договору с фрахтовщиком**

2.1. Для организации перевозки детей фрахтовщик и фрахтователь заключают договор. При этом фрахтовщик обязан иметь лицензию на данный вид деятельности.

2.2. Учреждение издает приказ, которым утверждает список перевозимых детей, список сопровождающих, ассортимент продуктов, входящих в дорожный набор - «Сухой паек» (если дети в пути следования находятся более трех часов), назначает ответственных за жизнь и здоровье детей, ответственных за проведение инструктажей с детьми и сопровождающими, знакомит родителей (законных представителей) под роспись с приказом о перевозке их детей.

Перед поездкой сопровождающие проходят специальный инструктаж по вопросам перевозки детей и оказанию первой доврачебной помощи с регистрацией в журнале инструктажей в образовательном учреждении.

Дети проходят инструктаж по технике безопасности, о безопасном поведении в транспорте, общественных местах, по правилам дорожного движения, во время проведения экскурсии, соревнований и т.д., при чрезвычайных ситуациях и т.д. с регистрацией в журнале инструктажей.

Руководитель учреждения определяет порядок посадки детей в автобус. Сопровождающие во время поездки осуществляют контроль за соблюдением водителем скоростного режима, Правил дорожного движения, движения по утвержденному маршруту.

2.3. При организованной перевозке группы детей в междугородном сообщении организованной транспортной колонной (3 и более автобусов) в течение более 3 часов (согласно графику движения) обеспечивают сопровождение такой группы детей медицинским работником.

2.4. Перед выполнением перевозок организованных детских коллективов учреждение, не позднее трех суток до назначенного срока начала перевозки, представляет официальное уведомление о планируемой перевозке (согласованное с начальником Управления образования г.Волгодонска) в МОГТОР № 3 и в отдел ГИБДД Межмуниципального Управления МВД России «Волгодонское».

В уведомлении необходимо указать:

- дату и маршрут движения;
- график движения, отвечающий требованиям режима труда и отдыха водителей, включающий в себя определение времени прохождения контрольных пунктов маршрута, мест остановок и отдыха;
- схему трассы движения и маневрирования с обозначением на ней опасных участков, постов ГИБДД, пунктов медицинской помощи, больниц и др.;
- подтверждение выделения медицинского сопровождения (см.п 2.3);
- марки и государственные номера автобусов, фамилии и телефоны водителей, которые будут осуществлять перевозку детей, с приложением списков детей и лиц, их сопровождающих, утвержденных директором учреждения, согласованных с Управлением образования г.Волгодонска;
- акт осмотра технического состояния транспортного средства, которое будет осуществлять перевозку детей.

Сопровождение организованных групп детей осуществляется по направляемой заявке в Межмуниципальное управление МВД России «Волгодонское» и Управление ГИБДД ГУ МВД России по Ростовской области не менее чем за 10 дней до предполагаемой даты перевозки детей. В случае, если сопровождение начинается с территории другого субъекта РФ,



заявка подается в ГУ МВД России соответствующего субъекта РФ, либо в УГИБДД МВД России соответствующего субъекта РФ.

Уведомление о планируемой перевозке детей со всеми приложениями для согласования с начальником Управления образования г.Волгодонска предоставляется за 7 дней до планируемой перевозки детей в Управление образования г.Волгодонска.

2.5.Транспортные средства, осуществляющие перевозку детей, предоставляются фрахтовщиком для осмотра в отделение технического надзора МОГ ТОР № 3.

Водители проходят дополнительный инструктаж при перевозке организованных групп детей в день выезда с отметкой в путевом листе сотрудниками технического надзора МОГ ТОР № 3.

2.6.Перед выполнением перевозок организованных детских коллективов учреждение не позднее трех суток до назначенного срока начала перевозки детей представляет в территориальный отдел Управления Федеральной службы по надзору в сфере защиты прав потребителей и благополучия человека по Ростовской области в г.Волгодонске, Дубовском, Ремонтненском, Заветинском районах информацию о выезде организованных групп детей.

### **3. Перевозка детей транспортом учреждения**

3.1.Образовательное учреждение издает приказ, которым утверждает список перевозимых детей, список сопровождающих, ассортимент продуктов, входящих в дорожный набор - «Сухой паек» (если в пути следования более трех часов), назначает ответственных за жизнь и здоровье детей, ответственных за проведение инструктажей с детьми и сопровождающими, знакомит родителей (законных представителей) под роспись с приказом о перевозке их детей.

Перед поездкой сопровождающие проходят специальный инструктаж по вопросам перевозки детей и оказанию первой доврачебной помощи с регистрацией в журнале инструктажей в образовательном учреждении.

Дети проходят инструктаж по технике безопасности, о безопасном поведении в транспорте, общественных местах, по правилам дорожного движения, во время проведения экскурсии, соревнований и т.д., при чрезвычайных ситуациях и т.д. с регистрацией в журнале инструктажей.

Сопровождающие во время поездки должны осуществлять контроль за соблюдением водителем скоростного режима, Правил дорожного движения, движения по утвержденному маршруту.

3.2. Перед выполнением перевозок организованных детских коллективов руководитель образовательного учреждения, не позднее трех суток до назначенного срока начала перевозки, представляет официальное уведомление о планируемой перевозке (согласованное с начальником Управления образования г.Волгодонска) в отдел ГИБДД Межмуниципального Управления МВД России «Волгодонское» и копию уведомления в МОГТОР № 3

В уведомлении необходимо указать:

- дату и маршрут движения;
- график движения, отвечающий требованиям режима труда и отдыха водителей, включающего в себя определение времени прохождения контрольных пунктов маршрута, мест остановок и отдыха;
- схему трассы движения и маневрирования с обозначением на ней опасных участков, постов ГИБДД, пунктов медицинской помощи, больниц и др.;
- марки и государственные номера автобусов, фамилии и телефон водителей, которые будут осуществлять перевозку детей, с приложением списков детей и лиц, их сопровождающих, утвержденных директором учреждения, согласованных с Управлением образования г.Волгодонска;
- акт осмотра технического состояния транспортного средства, которое будет осуществлять перевозку детей.

Уведомление о планируемой перевозке детей со всеми приложениями для согласования с начальником Управления образования г.Волгодонска предоставляется за 7 дней до планируемой перевозки детей в Управление образования г.Волгодонска.

3.4. Транспортные средства, осуществляющие перевозку детей, предоставляются исполнителем для осмотра в отделение технического надзора МОГ ТОР № 3.

Водители проходят дополнительный инструктаж при перевозке организованных групп детей в день выезда с отметкой в путевом листе сотрудниками технического надзора МОГ ТОР № 3.

3.5. Перед выполнением перевозок организованных детских коллективов руководитель учреждения не позднее трех суток до назначенного срока начала перевозки детей представляет в территориальный в территориальный отдел Управления Федеральной службы по надзору в сфере защиты прав потребителей и благополучия человека по Ростовской области в г.Волгодонске, Дубовском, Ремонтненском, Заветинском районах информацию о выезде организованных групп детей.

#### **4. При перевозках детей маршрутным транспортом**

4.1 Образовательное учреждение издает приказ, которым утверждает список перевозимых детей, список сопровождающих, назначает ответственных за жизнь и здоровье детей, ответственных за проведение инструктажей с детьми и сопровождающими, знакомит родителей (законных представителей) под роспись с приказом о перевозке их детей.

4.2. Перед поездкой сопровождающие проходят специальный инструктаж по вопросам перевозки детей и оказанию первой доврачебной помощи с регистрацией в журнале инструктажей в образовательном учреждении.

4.3. Дети проходят инструктаж по технике безопасности, о безопасном поведении в транспорте, общественных местах, по правилам дорожного движения, во время проведения экскурсии, соревнований и т.д., при чрезвычайных ситуациях и т.д. с регистрацией в журнале инструктажей.

4.4. Не менее чем за 10 дней руководитель учреждения направляет информацию начальнику Управления образования г.Волгодонска о планируемой перевозке детей.

#### **4. ИНСТРУКЦИЯ ПЕДАГОГА, ОТВЕТСТВЕННОГО ЗА ОРГАНИЗАЦИЮ В ДООУ РАБОТЫ ПО ПРОФИЛАКТИКЕ ДЕТСКОГО ДОРОЖНО-ТРАНСПОРТНОГО ТРАВМАТИЗМА**

Педагог, ответственный за организацию профилактики ДДТТ, назначается приказом руководителя ДООУ перед началом учебного года. Это может быть старший воспитатель, инструктор по физическому воспитанию, или воспитатель.

Педагог (инструктор по безопасности дорожного движения) руководствуется в своей работе Законом Российской Федерации «О безопасности дорожного движения», «Правилами дорожного движения Российской Федерации» (новая редакция с внесенными дополнениями и изменениями), другими нормативными правовыми актами. Работа осуществляется в тесном контакте с инспектором по пропаганде или сотрудником ГИБДД, закрепленным за данным общеобразовательным учреждением приказом начальника ГИБДД.

В обязанности педагога, ответственного за организацию профилактики ДДТТ, входит следующее.

1. Организация работы ДООУ по профилактике ДДТТ в соответствии с планами совместной работы ГИБДД и органа управления образованием. План рассматривается на педагогическом совете и утверждается руководителем, а совместные планы проведения профилактических мероприятий – еще и руководителями соответствующих организаций.

2. Осуществление контроля за выполнением учебного плана и программы занятий по ПДД в образовательном процессе.

Осуществление постоянного контакта с подразделением пропаганды ГИБДД в:

- организации совместных профилактических мероприятий с воспитанниками и их родителями;
- оформлении «уголка безопасности» ДООУ;
- обеспечении воспитателей методической литературой и наглядными пособиями;
- ведении наблюдательного дела на ДООУ.

4. Систематическое информирование педагогического коллектива и родителей о состоянии аварийности: количестве ДТП с участием детей, анализе причин и условий, способствующих возникновению ДТП, сроках проведении профилактических мероприятий, их участниках.

5. Разработка совместно с сотрудником ГИБДД схемы маршрута безопасного передвижения воспитанников по территории, прилегающей к ДООУ. Контроль постоянного обновления информации по данной схеме.

## **5. ПОЛОЖЕНИЕ ОБ ОТРЯДЕ ЮНЫХ ПОМОЩНИКОВ ИНСПЕКТОРОВ ДВИЖЕНИЯ (ЮПИД) МБДОУ ДС «ДРУЖБА» Г. ВОЛГОДОНСКА**

### **1. Общие положения**

1.1. Отряд юных помощников инспекторов движения – объединение дошкольников, которое создается в целях применения усвоенных ими знаний Правил дорожного движения (ПДД), воспитания у них чувства социальной ответственности, культуры участника дорожного движения, профессиональной ориентации; широкого привлечения детей к организации пропаганды правил безопасного поведения на улицах и дорогах среди дошкольников.

#### **1.2. Основные цели создания отрядов ЮПИД:**

- активизация деятельности МБДОУ ДС «Дружба» г. Волгодонска по предупреждению детского дорожно-транспортного травматизма (ДДТТ);
- организация активного досуга детей в ДОУ;
- создание условий для широкого привлечения воспитанников ДОУ к пропаганде безопасного поведения детей на дорогах и улицах;
- активное содействие созданию условий для правового и гражданского воспитания дошкольников;

#### **1.3. Важнейшими задачами отрядов юных помощников инспекторов движения являются:**

- углубленное изучение Правил дорожного движения;
- активное участие в мероприятиях по пропаганде Правил дорожного движения в ДОУ; сотрудничество с другими общественными объединениями;
- привлечение родителей воспитанников к участию в смотрах наглядного материала, конкурсах и соревнованиях, в рейдах с общественными дружинниками и инспекторами ГИБДД;
- овладение методами предупреждения дорожно-транспортного травматизма и навыками оказания первой медицинской помощи пострадавшим при дорожно-транспортных происшествиях;
- овладение техническими знаниями и навыками мастерства в управлении велосипедом;

*Основная задача деятельности отряда ЮПИД - воспитание законопослушного гражданина с высоким уровнем правосознания.*

1.4. Отряды юных инспекторов движения создаются из числа воспитанников МБДОУ ДС «Дружба» г. Волгодонска при содействии ГИБДД.

1.5. Заведующий ДОУ назначает руководителя для работы с отрядом юных помощников инспекторов движения из числа педагогов. Контроль над

деятельностью отряда внутри учреждения осуществляет ответственный по профилактике детского травматизма.

#### 1.6. Направления деятельности отряда ЮПИД:

Пропагандистская деятельность отряда юных помощников инспекторов движения заключается: в активном участии в процессе организации разъяснительной работы по теме безопасности дорожного движения, проведении бесед, викторин, просмотре видеоматериалов по проблемам дорожной безопасности; участие в проведении игр, экскурсий, соревнований, конкурсов, КВН, тематических утренников, праздников, постановке спектаклей, активизации деятельности дошкольных автоплощадок и автогородков безопасности движения.

### **2. Организационные основы деятельности отряда ЮПИД.**

2.1. Членами отряда юных помощников инспекторов движения МБДОУ ДС «Дружба» г.Волгодонска являются воспитанники старшего дошкольного возраста.

2.2. Отряд ЮПИД создается, на основании приказа заведующего, в котором определяется лицо, на которое возлагаются обязанности организатора работы с отрядом и основные направления его деятельности.

2.3. Количество отряд ЮПИД создается из 10 человек и может делиться на отделения.

2.4. Руководство отрядом ЮПИД осуществляет педагогический работник на основании должностной инструкции.

2.5. Мероприятия с членами отряда ЮПИД проводятся в соответствии с годовым планом МБДОУ ДС «Дружба» г.Волгодонска утвержденным заведующим на учебный год по профилактике детского дорожно – транспортного травматизма.

### **3. Знаки различия членов отрядов ЮИД**

К знакам различия членов отряда ЮИД относятся: трехцветный галстук (красный – желтый – зеленый) юного помощника инспектора движения», а также нарукавная повязка «ЮПИД».

## 6. План работы ЮПИД в МБДОУ ДС «Дружба» г.Волгодонска на 2021 - 2022 учебный год

Цель: формирования у дошкольников специальных знаний, умений, практических навыков безопасного поведения на дороге.

Задачи ЮПИД:

- активное содействие ДОУ в воспитании воспитанников как законопослушных участников дорожного движения, выработке у дошкольников активной жизненной позиции;
- изучение Правил безопасного поведения на дорогах и улицах и трансляция полученных знаний;
- овладение навыками проведения работы по пропаганде Правил дорожного движения;
- участие в профилактической работе по предупреждению детского дорожно-транспортного травматизма;
- овладение навыками оказания первой помощи пострадавшим при дорожно-транспортных происшествиях.

Наименование мероприятия, проводимого отрядом юных инспекторов движения (ЮПИД)	Срок проведения	Ответственные
1. Определить состав ЮПИД. Выбор командира команды. 2. Оформление уголка ЮПИД. 3 Организация акции «Зебра» в ДОУ. «Знакомство с улицей» (что есть на улице, какая она, тротуар и проезжая часть, подземный и надземный переход)- целевая экскурсия. 4. Просмотр видеофильма «Детям о правилах дорожного движения». 5 Игра «Школа юных инспекторов движения» 6 Развлекательное мероприятие «Город дорожных знаков»	сентябрь	Старший воспитатель; воспитатели подготовительной к школе группы
1. Игра «школа юных инспекторов движения»(старшие, подготовительные группы) 2. Конкурс рисунков «Правила дорожного движения- наши верные друзья». Оформить выставку. 3 «Дорожно-транспортная безопасность» встреча команды ЮПИД с инспектором ГИБДД и водителями нашего поселка. Памятки «Соблюдай правила дорожного движения» 4 Викторина «Проверь себя» ( закрепление правил дорожного движения) Тема: «Знакомство с улицей» (история улиц нашего села ; организация движения, разметка дорог, остановка, правила для пешеходов) 2. Вторая целевая прогулка, рассказ воспитателя об	октябрь	Председатель комиссии «За безопасность движения», Отряд ЮПИД, воспитатели подготовительной к школе группы музыкальный руководитель

<p>организации движения.</p> <p>3. Составление детьми рассказов «Что я видел на улице, когда шел в детский сад».</p> <p>4. Сюжетно-ролевая игра «Водители и пешеходы».</p> <p>5. Чтение художественной литературы на тему «Ребенок и улица».</p>		
<p>1. Провести беседу в младших группах о знаке «пешеходный переход»</p> <p>2. Организовать встречу с инспектором ГИБДД.</p> <p>3 Викторина «Изучаем ПДД»</p> <p>4 Провести конкурс рисунков «ПДД - наши верные друзья».</p> <p>5 Выпуск листовок «Мы за безопасность на дороге».</p> <p>Тема: «Нужно слушаться без спора указаний светофора »</p> <p>1.НОД. Рассматривание макета светофора, рассказ воспитателя о назначении светофора.</p> <p>2.НОД. Конструирование из бумаги «Светофор»</p> <p>3. Кукольный спектакль «Сказка про Буратино, который не знал правил дорожного движения».</p> <p>4.Дидактические игры: «Собери светофор», «Машины и светофор», «Украсть улицу» и др.</p> <p>Выступление команды ЮПИД «Дорога, ее элементы.»</p>	ноябрь	Председатель комиссии «За безопасность движения», Отряд ЮПИД, воспитатели подготовительной к школе группы, музыкальный руководитель
<p>Тема: «Мы – пешеходы».</p> <p>1. Встреча с инспектором ГИБДД (рассказ о правилах перехода улиц, дорог).</p> <p>2. Отгадывание загадок по ПДД, обыгрывание ситуаций на дороге.</p> <p>3. Сюжетно-ролевая игра «Мы по улице идем».</p> <p>4. Музыкально-спортивное развлечение «На светофоре – зеленый».</p> <p>5 Создание памяток безопасности перед уходом на зимние каникулы. «Безопасные каникулы»</p> <p>6 «Жизнь детей зависит от вас» - родительское собрание</p>	декабрь	Председатель комиссии «За безопасность движения», Отряд ЮПИД, воспитатели подготовительной к школе группы, музыкальный руководитель
<p>1. Организация смотра среди дошкольников на лучшую песню, стихотворение по правилам дорожного движения .</p> <p>Тема: «Мы – пассажиры»</p> <p>1. Беседа «Как вести себя в общественном транспорте»</p> <p>2. Прогулка на остановку, наблюдение за транспортом, за пассажирами.</p> <p>3. Рассматривание иллюстраций, обсуждение различных ситуаций поведения пассажиров «Юные пешеходы».</p> <p>Выступление команды ЮПИД «Дорожные знаки»</p>	январь	Отряд ЮПИД, воспитатели подготовительной к школе группы, музыкальный руководитель
<p>1. Провести соревнования на лучшего знатока правил дорожного движения среди детей старших</p>	февраль	Отряд ЮПИД,



<p>групп.</p> <p>Тема: «Где можно играть»</p> <ol style="list-style-type: none"> <li>1. Рассказ воспитателя о том, где можно и где нельзя играть.</li> <li>2. Рассматривание иллюстраций, составление детьми рассказов по серии картин «Улицы нашего села».</li> <li>3. Рисование на тему «Где можно играть».</li> <li>4. Познавательное-речевое . Чтение художественной литературы.</li> </ol>		<p>воспитатели подготовительной к школе группы</p>
<p>Тема: «Будущие водители»</p> <ol style="list-style-type: none"> <li>1. НОД. Знакомство с дорожными знаками.</li> <li>2. Сюжетно-ролевая игра «Шоферы».</li> <li>3. Выставка детских работ «В стране Светофории».</li> <li>4. Музыкальное развлечение «В страну Светофорию».</li> </ol> <p>Весенний декадник «Дорога и дети».</p> <p>Памятки родителям по ПДД «Советы родителям».</p> <p>«Дорожно-транспортная безопасность» встреча с инспектором ГИБДД и викторина «Проверь себя»</p>	<p>март</p>	<p>Воспитатели подготовительной к школе группы, музыкальный руководитель</p>
<p>Тема: «Мы соблюдаем правила дорожного движения»</p> <ol style="list-style-type: none"> <li>1. Просмотр видеофильма «Детям о ПДД»</li> <li>2. Сюжетно-ролевая игра «Улица».</li> <li>3. Музыкально-спортивный праздник «Азбука дорожного движения».</li> <li>4. Литературный калейдоскоп «Красный, желтый, зеленый».</li> <li>5. КВН «Загадки светофора».</li> </ol> <p>Выступление команды ЮПИД «Правила движения для велосипедистов, водителей мопедов и мотоциклов», «Оказание первой помощи пострадавшим при дорожно-транспортных происшествиях»</p>	<p>апрель</p>	<p>Воспитатели подготовительной к школе группы, музыкальный руководитель</p>
<ol style="list-style-type: none"> <li>1. Проведение акции «Внимание, дети!» посвящённой окончанию учебного года.</li> <li>2. Творческий отчёт отряда ЮПИД о проделанной работе.</li> <li>3. Выступление команды ЮПИД на родительском собрании «Берегите жизнь детей»</li> </ol>	<p>май</p>	<p>Воспитатели подготовительной к школе группы</p>

## ПЛАН

### занятий с юными инспекторами дорожного движения

#### Занятие 1

Положение о команде юных помощников инспекторов движения. Определение состава и структуры команды. Выборы командира отряда. Выбор девиза отряда, разучивание командной песни.

Задание: изготовить и вывесить в ДОУ красочный плакат о целях и задачах команды юных помощников инспекторов движения, порядке вступления в него, предстоящей работе. Приобрести литературу по Правилам дорожного движения, плакаты, форму для ЮПИД.

## **Занятие 2**

**История автотранспорта и безопасности движения.** Российские автомобили, мотоциклы, велосипеды. Российские Правила дорожного движения, их история.

Задание: прочитать книгу И. Серякова «Законы улиц и дорог» (1-я глава). Найти литературу и рассказать об истории автотранспорта и Правил дорожного движения. Сфотографировать на дорогах поселка, автомобили различных марок. Сделать альбом с фотографиями автомобилей. Провести в детском саду беседы по истории автотранспорта, Правил дорожного движения. Сопроводить беседы наглядным материалом.

## **Занятие 3**

**Дорога, ее элементы.** Проезжая часть, тротуары, обочины, кюветы. Городские и загородные дороги. Разметка проезжей части. О строительстве дорог.

Задание: прочитать книги И. Серякова «Закон улиц и дорог», «Дорожная грамота» (2 глава). Зарисовать поперечный разрез дороги у ДОУ, на улице. Рассказать воспитанникам об истории улиц, тротуаров, дорожной разметки.

Оформить уголок по безопасности движения.

## **Занятие 4**

**Автомобиль и дорога.** Влияние погодных условий на движение автомобиля. Время реакции водителя. Тормозной и остановочный пути автомобиля. Замеры тормозного пути.

Задание: нарисовать схемы тормозного и остановочного пути автомобиля и с их помощью провести беседы о недопустимости перехода проезжей части дороги перед близко идущим транспортом.

## **Занятие 5**

**Правила дорожного движения.** Общие обязанности водителей, пешеходов и пассажиров. Требования к велосипедистам. Характерные нарушения Правил дорожного движения. Анализ детского дорожно-транспортного травматизма.

Задание: изучить общие обязанности участников дорожного движения. В детском саду, на спортивной площадке разметить участок дороги, перекресток, пешеходные переходы и провести практические занятия по правилам движения. Организовать просмотр диафильма или видеofilmа по дорожной безопасности. Провести рейд с родителями по выявлению детей-нарушителей правил дорожного движения, сфотографировать нарушителей перехода дороги, придумать интересные подписи к фотографиям, выпустить информационный листок ЮПИД.

## **Занятие 6**

**Дорожные знаки.** Разметка проезжей части. Горизонтальная и вертикальная разметки. Обозначение мест перехода проезжей части. Правила перехода дороги. Островок безопасности.

Задание: придумать и провести игру «Наш перекресток». Нарисовать схему расположения дорожных знаков «Дети», «Пешеходный переход», «Прочие опасности», «Велосипедное движение запрещено» и др. в своем поселке. Нарисовать по два предупреждающих, запрещающих, предписывающих, информационно-указательных дорожных знаков. Придумать рассказ, сочинить стихотворение по одному из знаков.

### **Занятие 7**

**Организация дорожного движения.** Изучение транспортных потоков. Характеристика транспорта. Как проектируются дороги.

Задание: прочитайте книгу И. Серякова «Законы улиц и дорог» (3 и 4 главы), «Дорожная азбука» (4 глава). Подобрать литературу по истории организации дорожного движения. Сфотографировать с родителями наиболее опасные участки улиц, дорог по дороге в детский сад.

### **Занятие 8**

**Правила дорожного движения.** Регулирование движением. Сигналы светофора и регулировщика. Регулируемые и нерегулируемые перекрестки.

Задание: изучить фазы цикла сигналов светофора. Провести занятие «Наш друг-светофор». Подготовить сценарий по безопасности движения для выступления агитбригады ЮПИД.

### **Занятие 9**

**Группы дорожных знаков.** История их возникновения. Как дорожные знаки помогают участникам движения. Предупреждающий и информационно-указательный дорожные знаки «Пешеходный переход». Три типа переходов. Наблюдение за работой регулировщика, Изучение сигналов регулировщика и тренировка в подаче сигналов.

Задание: перед зеркалом отработать сигналы регулировщика. Провести занятие «На перекрестке». Выпустить стенгазету о работе ЮПИД.

### **Занятие 10**

**Общие вопросы порядка движения, остановки и стоянки транспортных средств.** Проезд перекрестков, пешеходных переходов, остановок общественного транспорта и железнодорожных переездов водителями транспорта.

Задание: на макете перекрестка усвоить принципы проезда автотранспорта. Провести наблюдение движения транспорта на ближайшем перекрестке. Начертить схемы различных перекрестков. Подготовить выступление агитбригады ЮПИД.

### **Занятие 11**

**Правила движения для велосипедистов, водителей мопедов и мотоциклов.** Оказание первой медицинской помощи пострадавшим.

Задание: прочитайте книгу А. Седова «Твой друг- велосипед». Организация соревнований велосипедистов «Безопасное колесо» среди

дошкольников. Выпустить стенгазету, посвященную велосипедистам и водителям мототранспорта. Написать памятки юным велосипедистам и раздать их ребятам.

### **Занятие 12**

**История милиции.** Работа ГИБДД. Роль отрядов ЮПИД в решении проблемы детского дорожно-транспортного травматизма. Формы работы ЮПИД, их помощь в пропаганде правил дорожного движения.

Задание: организовать встречу с работниками ГИБДД. Познакомиться с работой инспекторов ДПС на линии. Провести конкурс детских рисунков по безопасности движения, оформить выставку в помещении ГИБДД, поликлинике, библиотеке. Придумать рассказ «Если бы я был начальником ГИБДД».

### **Занятие 13**

**Пропаганда правил дорожного движения.** Просмотр кинофильмов по дорожной безопасности. Встреча с водителями транспорта.

Задание: подготовить обращения к ребятам, взрослым о соблюдении правил дорожного движения. Просмотр видеороликов по выявлению нарушителей правил дорожного движения. Оформить листовку «Берегите жизнь детей!»

### **Занятие 14**

**Устная и печатная формы пропаганды Правил дорожного движения** среди воспитанников и родителей ДОУ. Наглядные пособия по Правилам дорожного движения. Проведение игр по безопасности движения во всех группах.

Задание: Составить план беседы с детьми по различным темам безопасности движения. Придумать, изготовить и использовать в беседах интересные наглядные пособия и фотоснимки по правилам движения. Перед началом детских киносеансов организовать выступление членов отрядов ЮПИД по правилам движения.

### **Занятие 15**

**Оформление стенда по безопасности движения.** Помощь младшим дошкольникам в оформлении уголков безопасности движения. Подготовка материалов на тему безопасности движения.

Задание: изготовить и оформить наглядную экспозицию по безопасности движения. Проверить в группах уголки по безопасности движения. Организовать конкурс рисунков с тематикой безопасности движения и отобрать лучшие рисунки на выставку. Оформить листок «ЮПИД сообщает».

### **Занятие 16**

**Зачеты по программе ЮПИД** от членов отряда, фотографирование лучших инспекторов движения, рассказ об их работе в стенгазете. Обобщение опыта работы отряда ЮПИД, оформление альбома-рапорта.

Задание: в группах провести проверку знаний правил дорожного движения. Организовать игру-викторину по правилам движения. На детской

транспортной площадке проводить практические занятия по правилам движения.

### **Занятие 17**

**Основы Российского права.** Права, обязанности и ответственность граждан за них по закону. Ответственность за нарушение безопасности движения и эксплуатацию автотранспорта.

Задание: провести встречу с работниками ГИБДД. Выпустить специальный номер стенгазеты, посвященный текущей работе отряда ЮПИД. Подготовить номера художественной самодеятельности по правилам движения. Выступить в детском саду, школе.

### **Занятие 18**

**Правила дорожного движения.** К чему приводят нарушения дорожной грамоты. Разбор конкретного примера нарушения перехода проезжей части дороги.

Задание: участие в агитпробеге ГИБДД. Оказание практической помощи в пропаганде правил дорожного движения. Провести экскурсию по улицам и дорогам прилегающим улицам.

### **Занятие 19**

**Организовать встречу с работниками ГИБДД,** внештатными инспекторами ГИБДД.

Задание: выступление агитбригад на праздниках. Оформление альбома «ЮПИД в действии».

## **7. ПРИКАЗ О ЗАКРЕПЛЕНИИ ОТВЕТСТВЕННЫХ НА 2021 – 2022 УЧЕБНЫЙ ГОД ПО ПДД И СОЗДАНИИ КОМИССИИ «ЗА БЕЗОПАСНОСТЬ ДОРОЖНОГО ДВИЖЕНИЯ В ДЕТСКОМ САДУ»**

МУНИЦИПАЛЬНОЕ БЮДЖЕТНОЕ ДОШКОЛЬНОЕ ОБРАЗОВАТЕЛЬНОЕ  
УЧРЕЖДЕНИЕ ДЕТСКИЙ САД «ДРУЖБА» Г.ВОЛГОДОНСКА  
(МБДОУ ДС «Дружба» г. Волгодонска)

20.07.2021

ПРИКАЗ

№ 386

г. Волгодонск

Об организации работы  
по предупреждению детского  
дорожно-транспортного травматизма в  
МБДОУ ДС «Дружба» г. Волгодонска  
на 2021-2022 учебном году


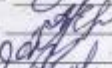



С целью обеспечения безопасного движения, обучения воспитанников дорожной азбуке, изучения правил дорожного движения, для исключения случаев детского дорожно – транспортного травматизма

ПРИКАЗЫВАЮ:

1. Назначить ответственным за организацию работы по обучению детей ПДД и профилактике ДДТТ на 2021 – 2022 учебный год старшего воспитателя Наговицыну Е.Н.
2. Создать комиссию «За безопасность дорожного движения в детском саду» в составе:  
Председатель: Е.Н. Наговицына - старший воспитатель  
Члены комиссии: Е.В. Акиншина- воспитатель  
И.П. Алферова - воспитатель  
Г.Ф. Куликова представитель родительской общественности  
М.Ф. Ульянова - представитель родительской общественности
3. Комиссии «За безопасность дорожного движения в детском саду»:
  - 3.1. Разработать план мероприятий по предупреждению детского дорожно-транспортного травматизма на 2021 – 2022 учебный год (Приложение 1).
  - 3.2. Разработать план работы ЮПИД на 2021 – 2022 учебный год (Приложение 2).
4. Назначить руководителем отряда ЮПИД воспитателя Е.В. Акиншину.
5. Контроль исполнения приказа оставляю за собой.

Заведующий МБДОУ ДС «Дружба» г. Волгодонска  Н.В. Зуева.

С приказом ознакомлены:

Наговицына Е.Н.   
Акиншина Е.В.   
Алферова И.П.   
Куликова Г.Ф.   
Ульянова М.Ф. 



**8. СТАЦИОНАРНЫЙ УГОЛОК МБДОУ ДС «ДРУЖБА» Г.ВОЛГОДОНСКА ПО ПРАВИЛАМ ДОРОЖНОГО ДВИЖЕНИЯ**

Информационные и пропагандистские материалы по безопасности дорожного движения должны быть во всех дошкольных учреждениях. В нашем ДОУ они оформляются в виде специальных стендов и расположены на видном месте в вестибюле ДОУ.

Мы четко объясняем свои задачи, рассказываем о проблемах, информируем об актуальных задачах. Все это в полной мере относится и к проблемам ДДТТ.

Внимание родителей обращено не только на ту информацию, которая относится непосредственно к ним, но и на ту, с которой ДОУ обращается к детям.

Для достижения наибольшей эффективности в обучении детей, родители ознакамливаются с содержанием проводимых занятий по ПДД. Это необходимо для того, чтобы не было противоречий в изложении материала воспитателя на занятиях и поведением родителей в реальных дорожных ситуациях, что, к сожалению нередко случается.

В качестве информационных материалов, как для родителей, так и для детей используются: папки-передвижки, стен-газеты изготовленные совместно детьми и воспитателями, листовки, брошюры познавательного содержания и актуального характера по тематике безопасности дорожного движения.

В каждой возрастной группе имеются макеты микрорайона с машинками-модельками, дорожными знаками для ознакомления детей с правилами дорожного движения, закрепления правил поведения на дорогах в самостоятельной и совместной с педагогом деятельности.

Такие макеты служат для практического изучения Правил дорожного движения.

Макеты в группах изготавливаются в соответствии с возрастными особенностями воспитанников в данной возрастной группе. Макеты выполняются из гипсокартона, картона, ДВП и соответствуют требованиям охраны жизни и здоровья воспитанников, нормам

Дома и другие постройки изготавливаются из деревянных брусков, картона, фанеры.

Строения и постройки окрашиваются масляными или нитрокрасками.

При помощи макета создаются различные дорожные ситуации, возникающие на дорогах в процессе движения транспортных средств и пешеходов.

Движение транспорта на схемах регулируется макетами светофора и фигурками регулировщиков, а также дорожными знаками.

В качестве плоскостных изобразительных пособий при изучении Правил дорожного движения используются таблицы и плакаты, которые периодически выпускаются центральными издательствами и распространяются через торговую сеть.

Модели светофоров настольного типа, изготовленных по образцам натуральных светофоров современной конструкции, применяется для регулирования движения на дорогах. Светофоры необходимы для моделирования игровых ситуаций в театрализованной деятельности по изучению ПДД и для занятий с воспитанниками.

Набор дорожных знаков служит для проведения занятий о теме «Дорожные знаки». Для теоретических и практических занятий, бесед, игр и соревнований педагогам требуются также жезлы регулировщика.

Для проверки знаний воспитанников по Правилам дорожного движения в группах имеются картотеки и набор дидактических игр.

Очень большое значение имеет оформление и размер учебного пособия. Эти пособия используются как воспитателем, так и воспитанниками в качестве справочного или иллюстрированного материала при проведении игровой или непосредственно – образовательной деятельности. Так же педагогами групп ежегодно оформляются наглядные стенды в группах «Безопасный путь в детский сад», где содержатся схемы безопасных маршрутов от дома до детского сада, выполненные родителями совместно с детьми.

Большое значение наглядности обучения придавал еще К.Д. Ушинский, который считал, что «облекая учение в формы, краски, звуки мы делаем его доступным ребенку». Считается, что отсутствие наглядности в обучении снижает его эффективность до 10%. Близко к этому значению оказывается и качество наглядных пособий. Поэтому высокими являются требования не только к содержанию, но и к качеству учебных наглядных пособий.

Что касается учебных наглядных пособий по ПДД, то требования к ним высоки еще и потому, что они должны работать на укрепление доверия к ним, на их высокий авторитет.

### **Оснащение стационарного уголка «Изучение правил дорожного движения»**

- Наглядные пособия.
- Методическая и художественная литература.
- Сценарии праздников, экскурсий, бесед, консультаций, конспекты занятий и развлечений по пропаганде дорожной азбуки.
- Фотоальбом, детские рисунки.



- Комплект плакатов по предупреждению дорожного травматизма.
- Комплект плакатов «Правила дорожного движения».
- Материал по работе с родителями.
- Макет светофора, дорожные знаки