

Согласовано:
Заместитель Главы Администрации
города Волгодонска
по социальному развитию
Л.В.Полищук

Согласовано:
И.о. начальника отдела ГИБДД
МУ МВД России «Волгодонское»
майор полиции С.А.В.Малогин



Утвержден
Заведующий МБДОУ д/с «Дружба»
Н.В.Буева



ПАСПОРТ

на детское общеобразовательное учреждение по
обеспечению безопасности дорожного движения

Муниципальное бюджетное дошкольное образовательное
учреждение ДС «Дружба» г. Волгодонска
(МБДОУ ДС «Дружба» г. Волгодонска)

Содержание:

I. Справочные данные.

II. Приложение к паспорту методических и нормативных документов:

1. Памятка для администрации образовательного учреждения;
2. План работы по профилактике детского дорожно-транспортного травматизма;
3. Методические рекомендации по обеспечению санитарно-эпидемиологического благополучия и безопасности перевозок организованных групп детей автомобильным транспортом;
4. Инструкция педагогу, ответственному за организацию в общеобразовательном учреждении работы по профилактике детского дорожно-транспортного травматизма;
5. Стационарный уголок по Правилам дорожного движения в ДОУ;

II. Приложение к паспорту методических и нормативных документов:

Организация дорожного движения

(схема подъездных путей и движения пешеходов к ДОУ, расположение дорожных знаков, технических средств регулирования искусственных неровностей, пешеходных переходов)

I. Справочные данные.

Полное наименование ДООУ: муниципальное бюджетное дошкольное образовательное учреждение детский сад «Дружба» г.Волгодонска

Юридический адрес: 347360, Ростовская область, г.Волгодонск, проспект Курчатова, 53

Фактический адрес: 347360, Ростовская область, г.Волгодонск, проспект Курчатова, 53

Телефоны учреждения:

Тел-(8639) 24-25-66, тел/факс(8639) 24-49-02,(8639) 24-53-13

Адрес электронной почты: dsdrug@mail.ru.

Учредителем МБДОУ ДС «Дружба» г.Волгодонска является муниципальное образование «Город Волгодонск». **Функции и полномочия** учредителя осуществляет Управление образования г.Волгодонска.

Руководитель МБДОУ ДС «Дружба»: Зуева Наталья Васильевна
Заместитель руководителя ДООУ по безопасности: Стрижакова Елена Александровна

Руководитель ЮПИД: Абольянина Ольга Николаевна;

Преподаватели: воспитатели всех возрастных групп.

Сотрудник ГИБДД **закрепленный** за **ДООУ**

Количество воспитанников: 325 детей: младший возраст – 68ребенка, старший возраст – 257ребенка;

Наличие уголка по БД (место расположения) имеется в каждой возрастной группе;

Наличие транспортной площадки (автогородка) расположена на территории МБДОУ, имеются выносные знаки дорожного движения;

Наличие методической литературы и наглядных пособий (краткий перечень): «Паспорт дорожной безопасности», дидактические игры по ПДД, картотека подвижных игр по ПДД, наличие макетов в каждой возрастной группе, периодическое издание «Доброе дорога детства», подборка наглядного материала и плакатов.

Работа по предупреждению ДДТТ в воспитательных планах классного руководителя (количество часов):

проведение инструктажей с родителями и воспитанниками ДОУ 2 раза в месяц, еженедельное планирование и проведение сюжетно – ролевых игр по ПДД с обыгрыванием проблемных ситуаций, ежедневно планируются и проводятся подвижные, спортивные и дидактические игры на изучение и закрепление знаний о ПДД

Наличие школьного автобуса: нет.

В каких группах проводятся занятия по БДД: все возрастные группы

Количество занятий по БДД в каждой группе: еженедельно.

Как проводится обучение по БДД (уроки, классные часы, факультативы, игры, утренники): обучение проводится посредством непосредственно – образовательной, игровой и театрализованной деятельности.

Проведение ежедневных пятиминуток-напоминаний по БДД: проводятся;

Количество отрядов ЮИД: 1

Количество детей в отрядах ЮИД: 8 человек

План-схема микрорайона расположения МБДОУ ДС «Дружба», пути движения транспортных средств и воспитанников.

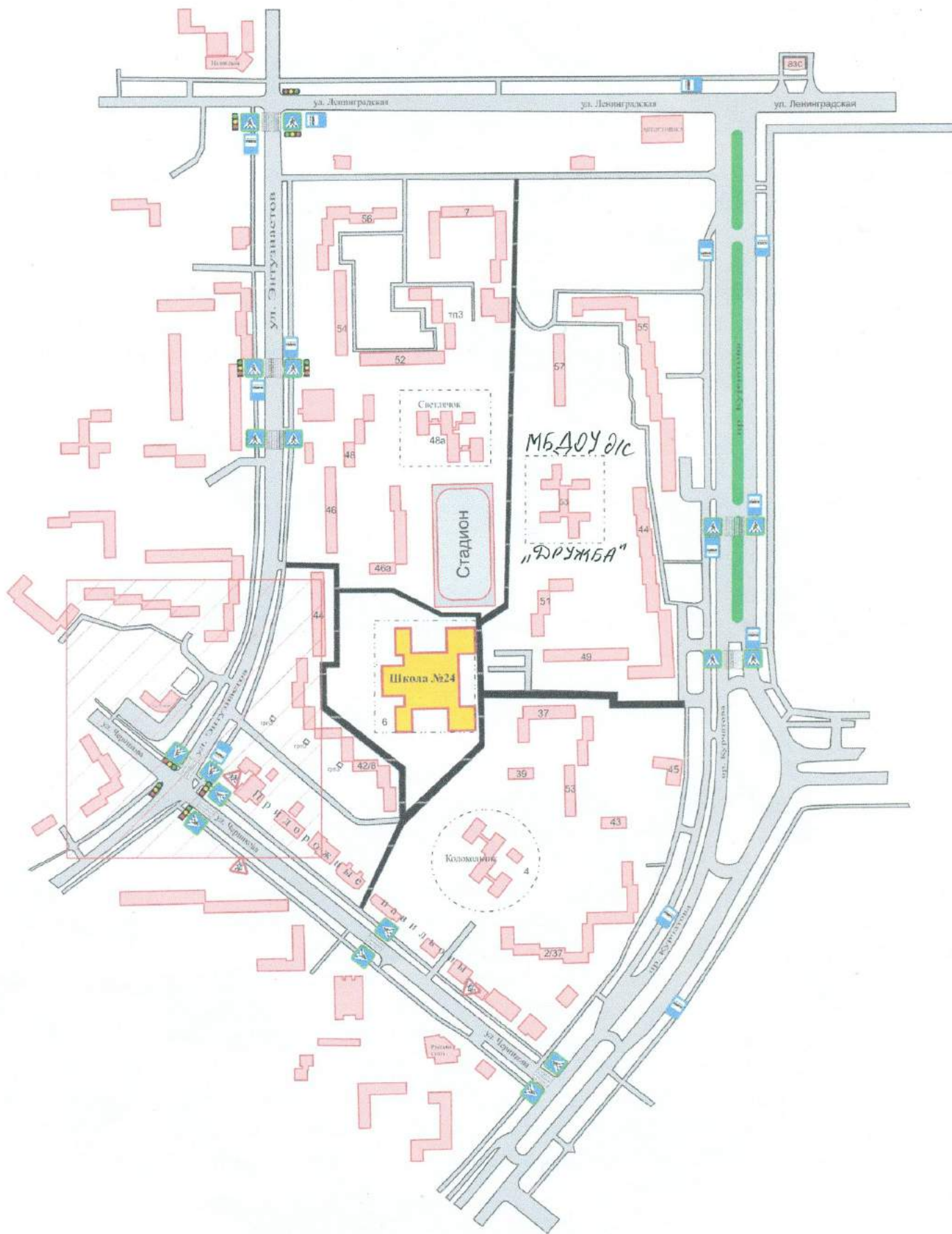
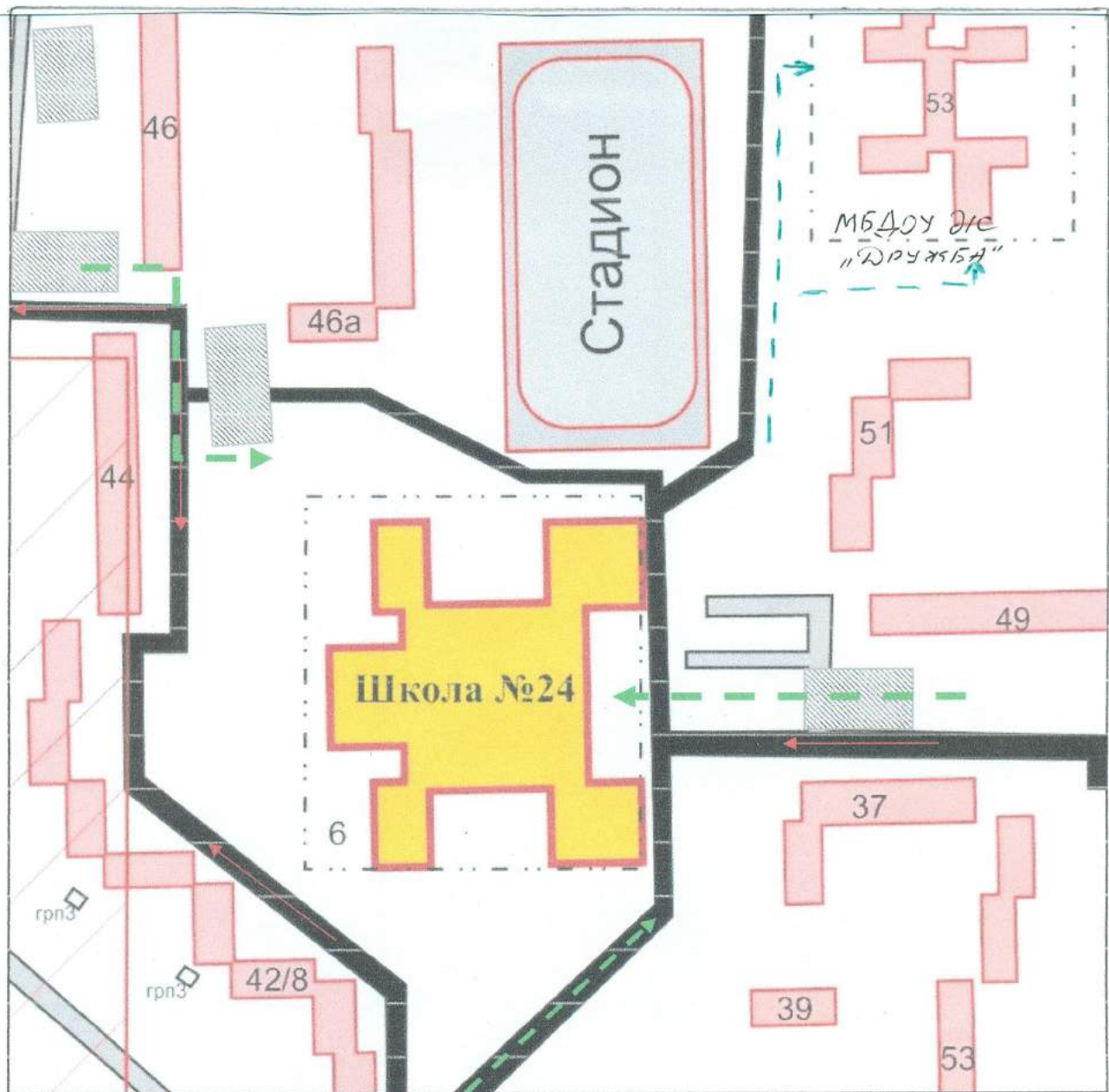









Рисунок 1

Схема организации дорожного движения в непосредственной близости от МБДОУ ДС «Дружба» г. Волгодонска



	- жилая застройка
	- проезжая часть
	- тротуар
	- надземный пешеходный переход
	- опасные участки
	- движение транспортных средств
	- движение детей

ПАМЯТКА ДЛЯ АДМИНИСТРАЦИИ ОБРАЗОВАТЕЛЬНОГО УЧРЕЖДЕНИЯ

При планировании мероприятий должны быть предусмотрены:

1. Работа с субъектами воспитательного процесса: преподавателями ОБЖ, классными руководителями, воспитателями ГПД, педагогами дополнительного образования, руководителями отрядов ЮИД по оказанию им методической помощи в проведении разнообразных форм проведения мероприятий по изучению Правил дорожного движения.

2. Активизация работы по предупреждению несчастных случаев с детьми на улице, организация работы отряда ЮИД по разъяснению среди школьников Правил поведения в общественных местах и предупреждению нарушений Правил дорожного движения.

3. Создание и оборудование уголков (кабинетов) по безопасности движения, изготовление стендов, макетов улиц, перекрестков, светофоров, разработка методических, дидактических материалов и пособий для занятий со школьниками.

4. Создание специальных площадок (атрибутов для занятий в помещении) для практических занятий по Правилам дорожного движения.

5. Включение в программу по дополнительному образованию работы творческого объединения учащихся по изучению ПДД.

6. Работа с родителями по разъяснению Правил дорожного движения, проведение разных форм: собрания, конференции, совместные игровые программы, выставки-конкурсы творческих работ (рисунки, поделки).

7. Пропаганда Правил дорожного движения через районную печать, школьную стенную печать, телевидение «Вечерний Дмитров», видеофильмы, участие в районных и областных творческих конкурсах (рисунки, плакаты, сочинения, совместные работы детей и родителей, конспекты тематических уроков и занятий; методических разработок по проведению игровых программ, викторин, игр и др.). Оформление методической копилки по организации и проведению месячника «Внимание, дети!». Постоянный контакт администрации образовательного учреждения с инспектором ОГИБДД УВД по Дмитровскому муниципальному району – необходимое условие плодотворной работы по изучению Правил дорожного движения и профилактики детского дорожно-транспортного травматизма.



ПЛАН РАБОТЫ ПО ПДД

№ п/п	Наименование мероприятия	Ответственные	Дата проведения
Младший дошкольный возраст			
1.	Зеленый, жёлтый, красный (д/ игра)	Педагоги групп	Ноябрь
2.	Безопасность с давних пор охраняет светофор (занятие)	Педагоги групп	Декабрь
3.	Даже маленькие знают – на дороге не играют (занятие)	Педагоги групп	Январь
4.	«Уважайте светофор» (кукольный спектакль)	Педагоги групп	Март
5.	Мы пешеходы (сюжетная игра) «Светофор»	Муз. руковод.	Май
6.	Чтение художественной литературы: Нина Никитина «Правила маленького пешехода», Галина Косова «Безопасная дорога», «Осторожным надо быть», А.Ю. Пономарёв «Соблюдайте правила»	Педагоги групп	Июнь
Средний дошкольный возраст			
1.	Зеленый, жёлтый, красный (познав. занятие)	Педагоги групп	Сентябрь
2.	Мы знакомимся с улицей (прогулка)	Педагоги групп	Октябрь
3.	Правила поведения на дороге зимой (беседа)	Педагоги групп	Декабрь
4.	Познавательное занятие с привлечением родителей «Все работы хороши» (профессия милиционер)	Педагоги групп	Январь
5.	Учите правила дорожного движения (сюжетная игра)	Педагоги групп	Февраль
6.	Знакомство с транспортом (занятие)	Педагоги групп	

7.	Зелёный огонёк (развлечение)	Инстр. по ФВ.	Март
8.	«Зелёный, жёлтый, красный» (развлечение)	Муз. руковод.	Июнь
9.	Игры: «Мы пешеходы», «Мы пассажиры», «Где можно и где нельзя играть», «Светофор»	Педагоги групп	Июнь
Старший дошкольный возраст			
1.	Мы на улице города (занятие)	Педагоги групп	Сентябрь
2.	«Улица города» (рисование)	Педагоги групп	Сентябрь
3.	Зачем нужны дорожные знаки (занятие)	Педагоги групп	Октябрь
4.	«Правила и безопасность дорожного движения»	Педагоги групп	Ноябрь
5.	«Зимним дорогам – безопасное движение»	Педагоги групп	Декабрь
6.	«Светофор» (констр-е из бумаги и природного материала.	Педагоги групп	Январь
7.	«Быть примерным пешеходом и пассажиром разрешается!» (развлечение)	Инстр. ФК О.А. Сологубова	Февраль
8.	«Дорожные знаки» (рисование)	Педагоги групп	Март
9.	«Быть примерным пешеходом и пассажиром разрешается!»	Педагоги групп	Апрель
10.	«Уважайте светофор» (кукольный спектакль)	Муз. руковод.	Май
11.	«Путешествие в страну дорожных знаков» (развлечение)	Муз. руковод.	Июнь
<p>Дидактические игры «Дверная скважина», «Отвечай быстро», «Испорченный телефон», «Зеваки», «Слушай хлопки!», «Буквы алфавита», «Четыре стихии», «Будь внимателен!».</p> <p>Чтение художественной литературы.</p> <p>Здравствуй, друг, дорожный знак!</p>			

	<p>Я дружу со светофором. Здравствуй, светофор! А. Дорохов. Зеленый... Желтый... Красный! Детская литература Михалков С. Дядя Степа - милиционер. Моя улица. Велосипедист. Иванов А. Как неразлучные друзья дорогу переходили. ДугиловА. Моя улица. Георгиев Г. Светофор. Тарутин О. Для чего нам светофор. . Кривич М. Школа пешехода.</p>		
--	---	--	--

Подготовительный к школе возраст

1.	«Наш город и его транспорт» (сюжетно-ролевая игра)	Педагоги групп	Сентябрь
2.	«Как ослик в школу пошел» (занятие)	Педагоги групп	Октябрь
3.	«Влиятельная палочка» (занятие)	Педагоги групп	Ноябрь
4.	«Безопасность на дороге» (занятие)	Педагоги групп	Декабрь
5.	«Знаки дорожные помни всегда» (апликация)	Педагоги групп	Январь
6.	«Маленький шофёр» (сюжетно-ролевая игра)	Педагоги групп	Февраль
7.	«Что? Где? Когда?» (викторина)	Педагоги групп	Март
8.	«На перекрёстке» (сюжетно-дидактическая игра)	Педагоги групп	Апрель
9.	«Путешествие в страну Дорожных знаков» (развлечение)	Муз. руковод.	Июнь
10.	Дидактические игры: «Автомобиль», «Наша улица», «Светофор», «Логические дорожки», «Угадай, какой знак», «Улица города», «Поставь дорожный знак», «Теремок».		
11.	Подвижные игры:		

12.	<p>«Цветные автомобили», «Самый быстрый», «Нарисуй дорогу», «Бегущий светофор», «Умелый пешеход», «Перекрёсток», «К своим знакам», «Лабиринт», «Светофор», «В гости к Айболиту»</p> <p>Чтение художественной литературы. Стихи: А. Северный «Светофор», О. Бедарев «Если бы», В. Семерин «Запрещается - разрешается», Я. Пишунов «Говорящая машина», И. Лешкевич «Светофор», «Азбука безопасности», С. Маршак «Мяч», «Постовой», С. Яковлев «Правила движения», С. Михалков «Велосипедист». Сказки, рассказы: Семья Ефимовых «Крутой поворот», К. Малеванная «Приключения Бабы Яги», В Клименко «Кто важнее всех на улице», Е. Житков «Светофор». Загадки</p>		
13.	«Безопасность детей на улицах города». (родительское собрание)	Педагоги групп	Октябрь
14.	Городской конкурс «Мы защитим тебя малыш»	Старший воспитатель	Февраль-март
15.	Оформление уголка для родителей «Безопасность на дорогах ради безопасности жизни»	Старший воспитатель	Февраль
16.	Конкурс на лучшую сюжетно-ролевую игру «Мы защитим тебя малыш»	Педагоги групп	Февраль
17.	Соблюдайте правила дорожного движения (консультация)	Старший воспитатель	Апрель
18.	Неделя безопасности дорожного движения «Внимание дети»	Педагоги групп	Май
19.	«Добрая дорога детства» (Выставка детских работ)	Педагоги групп	Июнь
20.	«Пусть всегда буду я» (конкурс рисунков на асфальте по ОБЖ)	Педагоги групп	Август

21.	«Правила дорожного движения – наши верные друзья» (выставка книжек самоделок)	Педагоги групп	Август
22.	Провести инструктаж для детей по выполнению правил дорожного движения и безопасного поведения на дорогах.	Педагоги групп	В течение года
23.	Организовать встречу сотрудника ОГИБДД по г. Волгодонску с детьми.	Ст. воспитатель	В течение года

МЕТОДИЧЕСКИЕ РЕКОМЕНДАЦИИ ПО ОБЕСПЕЧЕНИЮ САНИТАРНО – ЭПИДЕМИОЛОГИЧЕСКОГО БЛАГОПОЛУЧИЯ И БЕЗОПАСНОСТИ ПЕРЕВОЗОК ОРГАНИЗОВАННЫХ ГРУПП ДЕТЕЙ АВТОМОБИЛЬНЫМ ТРАНСПОРТОМ

1. Общие положения

Настоящее положение разработано на основании постановления Правительства РФ от 17.12.2013 № 1177 «Об утверждении Правил организованной перевозки группы детей автобусами».

В настоящем положении используются следующие термины и определения:

Организованная перевозка группы детей – специальная перевозка двух и более детей дошкольного и школьного возраста, осуществляемая в механическом транспортном средстве, не относящемся к маршрутному транспортному средству.

Фрахтователь – физическое или юридическое лицо, которое по договору фрахтования обязуется оплатить стоимость пользования всей, либо части вместимости одного или нескольких транспортных средств, предоставляемых на один или несколько рейсов для перевозок пассажиров и багажа, грузов.

Фрахтовщик – юридическое лицо, индивидуальный предприниматель, принявший на себя по договору фрахтования обязанность предоставить фрахтователю всю, либо часть вместимости одного или нескольких транспортных средств на один или несколько рейсов для перевозок пассажиров и багажа, грузов.

2. Перевозка детей по договору с фрахтовщиком

2.1. Для организации перевозки детей фрахтовщик и фрахтователь заключают договор. При этом фрахтовщик обязан иметь лицензию на данный вид деятельности.

2.2. Учреждение издает приказ, которым утверждает список перевозимых детей, список сопровождающих, ассортимент продуктов, входящих в дорожный набор - «Сухой паек» (если дети в пути следования находятся более трех часов), назначает ответственных за жизнь и здоровье детей, ответственных за проведение инструктажей с детьми и сопровождающими, знакомит родителей (законных представителей) под роспись с приказом о перевозке их детей.

Перед посадкой сопровождающие проходят специальный инструктаж по вопросам перевозки детей и оказанию первой доврачебной помощи с регистрацией в журнале инструктажей в образовательном учреждении.

Дети проходят инструктаж по технике безопасности, о безопасном поведении в транспорте, общественных местах, по правилам дорожного движения, во время проведения экскурсии, соревнований и т.д., при чрезвычайных ситуациях и т.д. с регистрацией в журнале инструктажей.

Руководитель учреждения определяет порядок посадки детей в автобус. Сопровождающие во время поездки осуществляют контроль за соблюдением водителем скоростного режима, Правил дорожного движения, движения по утвержденному маршруту.

2.3. При организованной перевозке группы детей в междугородном сообщении организованной транспортной колонной (3 и более автобусов) в течение более 3 часов (согласно графику движения) обеспечивают сопровождение такой группы детей медицинским работником.

2.4. Перед выполнением перевозок организованных детских коллективов учреждение, не позднее трех суток до назначенного срока начала перевозки, представляет официальное уведомление о планируемой перевозке (согласованное с начальником Управления образования г.Волгодонска) в МОГТОР № 3 и в отдел ГИБДД Межмуниципального Управления МВД России «Волгодонское».

В уведомлении необходимо указать:

- дату и маршрут движения;
- график движения, отвечающий требованиям режима труда и отдыха водителей, включающий в себя определение времени прохождения контрольных пунктов маршрута, мест остановок и отдыха;
- схему трассы движения и маневрирования с обозначением на ней опасных участков, постов ГИБДД, пунктов медицинской помощи, больниц и др.;
- подтверждение выделения медицинского сопровождения (см. п 2.3);
- марки и государственные номера автобусов, фамилии и телефоны водителей, которые будут осуществлять перевозку детей, с приложением списков детей и лиц, их сопровождающих, утвержденных директором учреждения, согласованных с Управлением образования г.Волгодонска;
- акт осмотра технического состояния транспортного средства, которое будет осуществлять перевозку детей.

Сопровождение организованных групп детей осуществляется по направляемой заявке в Межмуниципальное управление МВД России «Волгодонское» и Управление ГИБДД ГУ МВД России по Ростовской области не менее чем за 10 дней до предполагаемой даты перевозки детей. В случае, если сопровождение начинается с территории другого субъекта РФ, заявка подается в ГУ МВД России соответствующего субъекта РФ, либо в

суток до назначенного срока начала перевозки, представляет официальное уведомление о планируемой перевозке (согласованное с начальником Управления образования г.Волгодонска) в отдел ГИБДД Межмуниципального Управления МВД России «Волгодонское» и копию уведомления в МОГТОР № 3

В уведомлении необходимо указать:

- дату и маршрут движения;
- график движения, отвечающий требованиям режима труда и отдыха водителей, включающего в себя определение времени прохождения контрольных пунктов маршрута, мест остановок и отдыха;
- схему трассы движения и маневрирования с обозначением на ней опасных участков, постов ГИБДД, пунктов медицинской помощи, больниц и др.;
- марки и государственные номера автобусов, фамилии и телефон водителей, которые будут осуществлять перевозку детей, с приложением списков детей и лиц, их сопровождающих, утвержденных директором учреждения, согласованных с Управлением образования г.Волгодонска;
- акт осмотра технического состояния транспортного средства, которое будет осуществлять перевозку детей.

Уведомление о планируемой перевозке детей со всеми приложениями для согласования с начальником Управления образования г.Волгодонска предоставляется за 7 дней до планируемой перевозки детей в Управление образования г.Волгодонска.

3.4. Транспортные средства, осуществляющие перевозку детей, предоставляются исполнителем для осмотра в отделение технического надзора МОГТОР № 3.

Водители проходят дополнительный инструктаж при перевозке организованных групп детей в день выезда с отметкой в путевом листе сотрудниками технического надзора МОГТОР № 3.

3.5. Перед выполнением перевозок организованных детских коллективов руководитель учреждения не позднее трех суток до назначенного срока начала перевозки детей представляет в территориальный в территориальный отдел Управления Федеральной службы по надзору в сфере защиты прав потребителей и благополучия человека по Ростовской области в г.Волгодонске, Дубовском, Ремонтненском, Заветинском районах информацию о выезде организованных групп детей.

УТИБДД МВД России соответствующего субъекта РФ.

Уведомление о планируемой перевозке детей со всеми приложениями для согласования с начальником Управления образования г.Волгодонска предоставляется за 7 дней до планируемой перевозки детей в Управление образования г.Волгодонска.

2.5.Транспортные средства, осуществляющие перевозку детей, предоставляются фрахтовщиком для осмотра в отделение технического надзора МОГ ТОР № 3.

Водители проходят дополнительный инструктаж при перевозке организованных групп детей в день выезда с отметкой в путевом листе сотрудниками технического надзора МОГ ТОР № 3.

2.6.Перед выполнением перевозок организованных детских коллективов учреждение не позднее трех суток до назначенного срока начала перевозки детей представляет в территориальный отдел Управления Федеральной службы по надзору в сфере защиты прав потребителей и благополучия человека по Ростовской области в г.Волгодонске, Дубовском, Ремонтненском, Заветинском районах информацию о выезде организованных групп детей.

3. Перевозка детей транспортом учреждения

3.1.Образовательное учреждение издает приказ, которым утверждает список перевозимых детей, список сопровождающих, ассортимент продуктов, входящих в дорожный набор - «Сухой паек» (если в пути следования более трех часов), назначает ответственных за жизнь и здоровье детей, ответственных за проведение инструктажей с детьми и сопровождающими, знакомит родителей (законных представителей) под роспись с приказом о перевозке их детей.

Перед поездкой сопровождающие проходят специальный инструктаж по вопросам перевозки детей и оказанию первой доврачебной помощи с регистрацией в журнале инструктажей в образовательном учреждении.

Дети проходят инструктаж по технике безопасности, о безопасном поведении в транспорте, общественных местах, по правилам дорожного движения, во время проведения экскурсии, соревнований и т.д., при чрезвычайных ситуациях и т.д. с регистрацией в журнале инструктажей.

Сопровождающие во время поездки должны осуществлять контроль за соблюдением водителем скоростного режима, Правил дорожного движения, движения по утвержденному маршруту.

3.2.Перед выполнением перевозок организованных детских коллективов руководитель образовательного учреждения, не позднее трех

4. При перевозках детей маршрутным транспортом

4.1 Образовательное учреждение издает приказ, которым утверждает список перевозимых детей, список сопровождающих, назначает ответственных за жизнь и здоровье детей, ответственных за проведение инструктажей с детьми и сопровождающими, знакомит родителей (законных представителей) под роспись с приказом о перевозке их детей.

4.2. Перед поездкой сопровождающие проходят специальный инструктаж по вопросам перевозки детей и оказанию первой доврачебной помощи с регистрацией в журнале инструктажей в образовательном учреждении.

4.3. Дети проходят инструктаж по технике безопасности, о безопасном поведении в транспорте, общественных местах, по правилам дорожного движения, во время проведения экскурсии, соревнований и т.д., при чрезвычайных ситуациях и т.д. с регистрацией в журнале инструктажей.

4.4. Не менее чем за 10 дней руководитель учреждения направляет информацию начальнику Управления образования г.Волгодонска о планируемой перевозке детей.

ИНСТРУКЦИЯ ПЕДАГОГА, ОТВЕТСТВЕННОГО ЗА ОРГАНИЗАЦИЮ В ДОУ РАБОТЫ ПО ПРОФИЛАКТИКЕ ДЕТСКОГО ДОРОЖНО-ТРАНСПОРТНОГО ТРАВМАТИЗМА

Педагог, ответственный за организацию профилактики ДДТТ, назначается приказом руководителя ДОУ перед началом учебного года. Это может быть старший воспитатель, инструктор по физическому воспитанию, или воспитатель.

Педагог (инструктор по безопасности дорожного движения) руководствуется в своей работе Законом Российской Федерации «О безопасности дорожного движения», «Правилами дорожного движения Российской Федерации» (новая редакция с внесенными дополнениями и изменениями), другими нормативными правовыми актами. Работа осуществляется в тесном контакте с инспектором по пропаганде или сотрудником ГИБДД, закрепленным за данным общеобразовательным учреждением приказом начальника ГИБДД.

В обязанности педагога, ответственного за организацию профилактики ДДТТ, входит следующее.

1. Организация работы ДОУ по профилактике ДДТТ в соответствии с планами совместной работы ГИБДД и органа управления образованием. План рассматривается на педагогическом совете и утверждается руководителем, а совместные планы проведения профилактических мероприятий – еще и руководителями соответствующих организаций.

2. Осуществление контроля за выполнением учебного плана и программы занятий по ПДД в образовательном процессе.

Осуществление постоянного контакта с подразделением пропаганды ГИБДД в:

- организации совместных профилактических мероприятий с воспитанниками и их родителями;
- оформлении «уголка безопасности» ДОУ;
- обеспечении воспитателей методической литературой и наглядными пособиями;
- ведении наблюдательного дела на ДОУ.

4. Систематическое информирование педагогического коллектива и родителей о состоянии аварийности: количестве ДТП с участием детей, анализе причин и условий, способствующих возникновению ДТП, сроках проведения профилактических мероприятий, их участниках.

5. Разработка совместно с сотрудником ГИБДД схемы маршрута безопасного передвижения воспитанников по территории, прилегающей к ДОУ. Контроль постоянного обновления информации по данной схеме.

1. Общие положения

1.1. Отряд юных помощников инспекторов движения – объединение дошкольников, которое создается в целях применения усвоенных ими знаний Правил дорожного движения (ПДД), воспитания у них чувства социальной ответственности, культуры участника дорожного движения, профессиональной ориентации; широкого привлечения детей к организации пропаганды правил безопасного поведения на улицах и дорогах среди дошкольников.

1.2. Основные цели создания отрядов ЮПИД:

- активизация деятельности МБДОУ д/с «Золушка» по предупреждению детского дорожно-транспортного травматизма (ДДТТ);
- организация активного досуга детей в ДОУ;
- создание условий для широкого привлечения воспитанников ДОУ к пропаганде безопасного поведения детей на дорогах и улицах;
- активное содействие созданию условий для правового и гражданского воспитания дошкольников;

1.3. Важнейшими задачами отрядов юных помощников инспекторов движения являются:

- углубленное изучение Правил дорожного движения;
- активное участие в мероприятиях по пропаганде Правил дорожного движения в ДОУ; сотрудничество с другими общественными объединениями;
- привлечение родителей воспитанников к участию в смотрах наглядного материала, конкурсах и соревнованиях, в рейдах с общественными дружинниками и инспекторами ГИБДД;
- овладение методами предупреждения дорожно-транспортного травматизма и навыками оказания первой медицинской помощи пострадавшим при дорожно-транспортных происшествиях;
- овладение техническими знаниями и навыками мастерства в управлении велосипедом;

Основная задача деятельности отряда ЮПИД - воспитание законопослушного гражданина с высоким уровнем правосознания.

1.4. Отряды юных инспекторов движения создаются из числа воспитанников МБДОУ д/с «Золушка» при содействии ГИБДД.

1.5. Заведующий ДОУ назначает руководителя для работы с отрядом юных помощников инспекторов движения из числа педагогов. Контроль над деятельностью отряда внутри учреждения осуществляет ответственный по профилактике детского травматизма.

1.6. Направления деятельности отряда ЮПИД:

Пропагандистская деятельность отряда юных помощников инспекторов движения заключается: в активном участии в процессе организации

разъяснительной работы по теме безопасности дорожного движения, проведении бесед, викторин, просмотре видеоматериалов по проблемам дорожной безопасности; участие в проведении игр, экскурсий, соревнований, конкурсов, КВН, тематических утренников, праздников, постановке спектаклей, активизации деятельности дошкольных автоплощадок и автогородков безопасности движения.

2. Организационные основы деятельности отряда ЮПИД.

- 2.1. Членами отряда юных помощников инспекторов движения МБДОУ д/с «Золушка» являются воспитанники старшего дошкольного возраста.
- 2.2. Отряд ЮПИД создается, на основании приказа заведующего, в котором определяется лицо, на которое возлагаются обязанности организатора работы с отрядом и основные направления его деятельности.
- 2.3. Количество отряд ЮПИД создается из 10 человек и может делиться на отделения.
- 2.4. Руководство отрядом ЮПИД осуществляет педагогический работник на основании должностной инструкции.
- 2.5. Мероприятия с членами отряда ЮПИД проводятся в соответствии с годовым планом МБДОУ д/с «Золушка» утвержденным заведующим на учебный год по профилактике детского дорожно – транспортного травматизма.

3. Знаки различия членов отрядов ЮИД

К знакам различия членов отряда ЮИД относятся: трехцветный галстук (красный – желтый – зеленый) юного помощника инспектора движения», а также нарукавная повязка «ЮПИД».

СТАЦИОНАРНЫЙ УГОЛОК МБДОУ ДС «ДРУЖБА» ПО ПРАВИЛАМ ДОРОЖНОГО ДВИЖЕНИЯ

Информационные и пропагандистские материалы по безопасности дорожного движения должны быть во всех дошкольных учреждениях. В нашем ДОУ они оформляются в виде специальных стендов или щитов (один или несколько) и располагаются на видном месте в вестибюле ДОУ.

Мы четко объясняем свои задачи, рассказывать о проблемах, информировать об актуальных задачах. Все это в полной мере относится и к проблемам ДДТТ.

Внимание родителей должно быть обращено не только на ту информацию, которая относится непосредственно к ним, но и на ту, с которой ДОУ обращается к детям.

Для достижения наибольшей эффективности в обучении детей, родители должны быть ознакомлены с содержанием проводимых занятий по ПДД. Это необходимо для того, чтобы не было противоречий в изложении материала воспитателя на занятиях и поведением родителей в реальных дорожных ситуациях, что, к сожалению нередко случается.

В качестве информационных материалов, как для родителей, так и для детей могут быть использованы газетные и журнальные вырезки актуального характера по тематике безопасности дорожного движения.

В кабине устанавливаются ученические двухместные столы. В каждый стол укладывается набор по Правилам дорожного движения. Такой набор служит для практического изучения Правил дорожного движения.

Оснащение стационарного уголка «Изучение правил дорожного движения»

- Наглядные пособия.
- Методическая и художественная литература.
- Сценарии праздников, экскурсий, бесед, консультаций, конспекты занятий и развлечений по пропаганде дорожной азбуки.
- Фотоальбом, детские рисунки.
- Комплект плакатов по предупреждению дорожного травматизма.
- Комплект плакатов «Правила дорожного движения».
- Материал по работе с родителями.
- Макет светофора, дорожные знаки

При помощи набора создаются различные дорожные ситуации, возникающие на дорогах в процессе движения транспортных средств и пешеходов.

Движение транспорта на прилагаемых в наборе схемах регулируется макетами светофора и фигурками регулировщиков, а также дорожными знаками.

В качестве плоскостных изобразительных пособий при изучении Правил дорожного движения используются таблицы и плакаты, которые периодически выпускаются центральными издательствами и распространяются через торговую сеть. Для сохранности таблицы рекомендуется наклеить на картон и хранить их в плакатницах в горизонтальном положении.

Комплект моделей светофоров настольного типа, изготовленных по образцам натуральных светофоров современной конструкции, применяется для регулирования движения на дорогах. Светофоры необходимы для моделирования игровых ситуаций в театрализованной деятельности по изучению ПДД и для занятий с воспитанниками.

Набор дорожных знаков служит для проведения занятий о теме «Дорожные знаки». Набор цветных дорожных знаков размером 200x300 мм изготовлении типографским способом на плотной бумаге.

Жезлы регулировщика

Для теоретических и практических занятий, бесед, игр и соревнований педагогам требуются также жезлы регулировщика, макеты улиц города с перекрестками, пешеходными переходами и круговым движением. Макеты в группах изготавливаются в соответствии с возрастными особенностями воспитанников в данной возрастной группе. Макеты выполняются из гипсокартона, картона, ДВП и соответствуют требованиям охраны жизни и здоровья воспитанников, нормам

Дома и другие постройки изготавливаются из деревянных брусков, картона, фанеры.

Строения и постройки окрашиваются масляными или нитрокрасками.

Для проверки знаний воспитанников по Правилам дорожного движения в группах рекомендуется иметь картотеки и набор дидактических игр.

Очень большое значение имеет оформление и размер учебного пособия. Эти пособия используются как воспитателем, так и воспитанниками в качестве справочного или иллюстрированного материала при проведении игровой или непосредственно – образовательной деятельности. Так же педагогами групп ежегодно оформляются наглядные стенды в группах «Безопасный путь в

детский сад», где содержатся схемы безопасных маршрутов от дома до детского сада, выполненные родителями совместно с детьми.

Большое значение наглядности обучения придавал еще К.Д. Ушинский, который считал, что «облекая учение в формы, краски, звуки мы делаем его доступным ребенку». Считается, что отсутствие наглядности в обучении снижает его эффективность до 10%. Близко к этому значению оказывается и качество наглядных пособий. Поэтому высокими должны быть требования не только к содержанию, но и к качеству учебных наглядных пособий.

Что касается учебных наглядных пособий по ПДД, то требования к ним должны быть высоки еще и потому, что они должны работать на укрепление доверия к ним, на их высокий авторитет.